

Online Admission Process:

To fill up online form please follow the bellow steps -

1. Visit the online admission portal of the college.

The screenshot displays the 'UNDER GRADUATE ONLINE ADMISSION 2020' portal for Bannu College of Education. The header includes the college name, address (Bannu, Faisalabad, Pakistan), phone number (+923007941201), email (bannu@bannucollege.edu.pk), and website (http://www.bannucollege.edu.pk). A navigation bar contains buttons for 'HOW TO APPLY', 'NEW APPLICANT', 'ALREADY APPLIED', 'MERIT LIST', and 'eCOUNSELLING LIST'. The main content area is divided into three sections: 'IMPORTANT NOTICE', 'IMPORTANT INSTRUCTIONS FOR CANDIDATES BEFORE APPLYING ONLINE', and a sidebar with icons for 'COURSES OFFERED', 'IMPORTANT DATES', 'ELIGIBILITY CRITERIA', 'INTAKE CAPACITY', and 'DOCUMENTS REQUIRED'. The central instructions section provides detailed guidelines for candidates, including a list of five key points and specific document upload requirements for both the application form and admission.

IMPORTANT INSTRUCTIONS FOR CANDIDATES BEFORE APPLYING ONLINE

Important Instructions :-

- No physical presence of the candidates or any related person will be required at college campus during the process of admission (as directed by the Dept. of HE, Govt. of West Bengal vide G.O. No. 804-Edn(CS)/10M-95/14 dated: 13.05.19).
- Only Online Application Submitted before the closing date will be accepted.
- Application Form sent in any other mode will be rejected.
- In case any furnished information is found wrong later on his/her candidature is liable to be cancelled.
- All Payment should be done through Online Mode.

Candidates are required to upload scanned copies of the following documents before Printing Application Form

- Colour Passport size Photo(20-50 KB), Width & Height Specification :- (250x350) pixel.
- Colour(Black) Signature with white background (20-50 KB),Width & Height Specification :- (250x50) pixel..

Candidates are required to upload scanned copies of the following documents before Admission

- 10+2 Mark Sheet.(100-150 KB)
- Class 10th Admit Card. (100-150 KB)
- Caste Certificate for SC,ST,OBC-A,OBC-B. (100-150 KB)
- PH Certificate from the Competent Authority (100-150 KB)

NOTE: A candidate cannot claim to be SC/ST/OBC-(A/B) or PH unless the certificate is submitted.

Home | Services and Pricing | Terms & Conditions | Privacy Policy | Refund / Cancellation Policy | Contact Us | Login

Copyright ©2020 Infonetica. All rights reserved.

2. After opening the portal you will get five buttons on the top.

A) HOW TO APPLY - Here you may know the form fill-up process.

HOW TO APPLY

B) NEW APPLICANT - To fill up a new form click this button.

NEW APPLICANT

C) ALREADY APPLIED - To finish all the process after form fill-up, Click this button.

ALREADY APPLIED

D) MERIT LIST - To see the merit list visit here.

MERIT LIST

E) eCOUNSELLING LIST - Here You will get counselling list.

eCOUNSELLING LIST

Use of some available menus on the right side of the screen -

COURSE OFFERED-

You may know the courses offered by this college.

IMPORTANT DATES-

You may know about the important dates like admission dates, Merit list date and many more.

ELIGIBILITY CRITERIA-

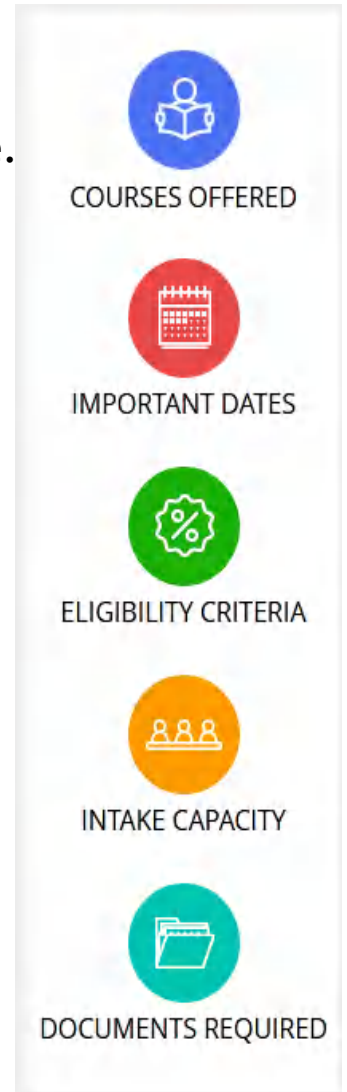
You may know the eligibility criteria from here.

INTAKE CAPACITY-

You may know total number of seat and related information here.

DOCUMENTS REQUIRED-

You may know about the required documents form admission from this section.



3. To fill-up a new form click on NEW APPLICANT button.



BANERJEE COLLEGE UNDER GRADUATE ONLINE ADMISSION 2020

[HOW TO APPLY](#)
[ALREADY APPLIED](#)
[IMPORTANT DATES](#)
[DOCUMENTS REQUIRED](#)
[ELIGIBILITY CRITERIA](#)

Your Basic Information [আবেদনকারীর সাধারণ তথ্য]

Year of Passing/ কৃত সালে পাস
 Reservation [Vertical] / পরিসর
 Board / বোর্ড

Last Examination Marks Details [সর্বশেষ পরীক্ষার চারি বিবরণ]

| Sl. | Subject | Theory | | | Practical | | | Total |
|-----|----------------------|----------------|------------|------------|----------------|------------|------------|-------|
| | | Marks Obtained | Full Marks | Pass Marks | Marks Obtained | Full Marks | Pass Marks | |
| 1 | English | 00 | 00 | 00 | 00 | 00 | 00 | |
| 2 | Bengali | 00 | 00 | 00 | 00 | 00 | 00 | |
| 3 | -- Select Subject -- | 00 | 00 | 00 | 00 | 00 | 00 | |
| 4 | -- Select Subject -- | 00 | 00 | 00 | 00 | 00 | 00 | |
| 5 | -- Select Subject -- | 00 | 00 | 00 | 00 | 00 | 00 | |
| 6 | -- Select Subject -- | 00 | 00 | 00 | 00 | 00 | 00 | |

If the Subject name is unavailable, Please email to us with details.

University Registration No (if already registered)
 Year of Registration
 Total Marks Obtained

Apply for Honours

Section
 Core Course
 Generic Elective 1
 Generic Elective 2

AECC1
 AECC2

| You have Selected The Following Honours Courses | Code | Delete |
|---|------|--------|
| | | |

Apply for Programme/General Course

Section
 Core Course 1/DSC 1
 Core Course 2/DSC 2
 Generic Elective 1

AECC1
 AECC2
 LCC1
 LCC2

| You have Selected The Following Programme Course | Code | Delete |
|--|------|--------|
| | | |

Home | Services and Pricing | Terms & Conditions | Privacy Policy | Refund / Cancellation Policy | Contact Us | Login Copyright ©2020 infoneerics. All rights reserved.

Fill-up all the field carefully. Like - Basic information of the applicant, Last examination details, Hons. And General Course subject details etc.

After providing all the information click on Next button. Now a new window will open to take your personal information.



- HOW TO APPLY
- ALREADY APPLIED
- IMPORTANT DATES
- DOCUMENTS REQUIRED
- ELIGIBILITY CRITERIA

Applicant's Personal Details

| | | | |
|--|---------------------------------------|---|---------------------------|
| Name / আবেদনকারীর নাম * | | Date of Birth / আবেদনকারীর জন্ম তারিখ | |
| <input type="text"/> | | <input type="text"/> | <input type="text"/> |
| Gender / আবেদনকারীর লিঙ্গ | Blood Group / আবেদনকারীর রক্তের গ্রুপ | Marital Status / আবেদনকারীর বৈবাহিক স্থিতি | |
| <input type="text"/> | <input type="text"/> | <input type="text"/> | |
| Mother Tongue / আবেদনকারীর মাতৃ ভাষা | Religion / আবেদনকারীর ধর্ম | Nationality / আবেদনকারীর জাতীয়তা | |
| <input type="text"/> | <input type="text"/> | <input type="text"/> | |
| Physically Challenged / শারীরিকভাবে প্রতিবন্ধকতা | Disability Percentage * | Mobile No / মোবাইল * | Email / ইমেইল * |
| <input type="text"/> | <input type="text"/> | <input type="text"/> | <input type="text"/> |
| Father's Name / পিতার নাম * | | Mother's Name / মাতার নাম * | |
| <input type="text"/> | | <input type="text"/> | |
| Father's Qualification / পিতার শিক্ষাগত যোগ্যতা | | Mother's Qualification / মাতার শিক্ষাগত যোগ্যতা | |
| <input type="text"/> | | <input type="text"/> | |
| Father's Occupation / পিতার পেশা | | Mother's Occupation / মাতার পেশা | |
| <input type="text"/> | | <input type="text"/> | |
| Guardian's Name / অভিভাবকের নাম * | | Relationship with Guardian / অভিভাবকের সাথে সম্পর্ক | |
| <input type="text"/> | | <input type="text"/> | |
| Guardian's Mobile No / অভিভাবকের মোবাইল * | | Annual Family Income / বার্ষিক পারিবারিক আয় * | |
| <input type="text"/> | | <input type="text"/> | |
| Income Status / আয় অবস্থা | | Card No / কার্ড নম্বর | |
| <input type="text"/> | | <input type="text"/> | |
| Bank A/C No / ব্যাংক নম্বর | | Bank IFSC Code / IFSC নম্বর | |
| <input type="text"/> | | <input type="text"/> | |
| Bank Name / ব্যাংক নাম | | Branch Name / শাখা নাম | |
| <input type="text"/> | | <input type="text"/> | |
| KANYASHREE ID / কন্যাশ্রী আইডি | | Cast Certificate No / কাস্ট সার্টিফিকেট | Aadhar No / অ্যাধার নম্বর |
| <input type="text"/> | | <input type="text"/> | <input type="text"/> |

Permanent Address Details

| | | |
|------------------------|----------------------------|-----------------------------------|
| Address 1 / ঠিকানা ১ * | Address 2 / ঠিকানা ২ | City/Town/Village / নগর শহর গ্রাম |
| <input type="text"/> | <input type="text"/> | <input type="text"/> |
| Country/ দেশ | State / রাজ্য | District / জেলা |
| <input type="text"/> | <input type="text"/> | <input type="text"/> |
| Pin No / পিন নম্বর * | Area Status / এলাকা অবস্থা | Police Station / থানা * |
| <input type="text"/> | <input type="text"/> | <input type="text"/> |

Click here, if your Permanent Address Details and Present Address Details are same.

Present Address Details

| | | |
|----------------------|---------------------------|----------------------------------|
| Address1/ ঠিকানা ১ * | Address2/ ঠিকানা ২ | City/Town/Village/ নগর শহর গ্রাম |
| <input type="text"/> | <input type="text"/> | <input type="text"/> |
| Country/ দেশ | State / রাজ্য | District/ জেলা |
| <input type="text"/> | <input type="text"/> | <input type="text"/> |
| Pin No/ পিন নম্বর * | Area Status/ এলাকা অবস্থা | Police Station / থানা * |
| <input type="text"/> | <input type="text"/> | <input type="text"/> |

Last Examination Details

| | | | |
|-----------------------------|--|--------------------------|----------------------|
| School/College/ স্কুল/ কলেজ | Registration Number / রেজিস্ট্রেশন নম্বর | Roll Number/ রোল নম্বর * | Grade/ গ্রেড * |
| <input type="text"/> | <input type="text"/> | <input type="text"/> | <input type="text"/> |

Declaration/ ঘোষণা

I, hereby declare that, I agree to abide by the rules and regulations of College and also to the decision of the authority, regarding my eligibility for admission at the desired course. I have noted that the Authority has the right to withhold my application or cancel the application as may be deemed fit in the event of any of the statements made above being found incorrect. I shall not involve myself or allow anyone to be involved in any kind of ragging. I shall attend at least 60% classes held if I get admitted in this college.

Enter The Captcha Code

ব্যাচচালুক তথ্য

After end of this page a captcha code is given which need to be type in the given empty box and click on save Button.

4. If all the information is correctly submitted then Acknowledgement No. 71XX929X and Form No. 20XX421XX04 will appear on the screen. Please save this for future reference.

Or you can click on Print Acknowledgement button to print this information.

The screenshot shows a website header with a logo on the left and the text "UNDER GRADUATE ONLINE ADMIS" and "2020" on the right. Below the header is a navigation menu with items: "HOW TO APPLY", "ALREADY APPLIED", "IMPORTANT DATES", "DOCUMENTS REQUIRED", and "ELIGIBILITY CRITERIA". The main content area has a green background with the text "Application submitted Successfully". Below this, it says "Please note down the Form No. for future Login". Two numbers are listed: "Acknowledgement No. 71769297" and "Form No. 20204210004", both underlined. Below these numbers, it says "Please Login to Print Challan and Form". At the bottom, there is a green button labeled "Print Acknowledgement". Red arrows point from the right side of the page to the acknowledgement number, the form number, and the "Print Acknowledgement" button.

5. To login your dashboard click on login link or ALREADY APPLIED button with Acknowledgement number, form number and Date of birth.

Applicant Sign In

Acknowledgement No

Form Number

Date of Birth

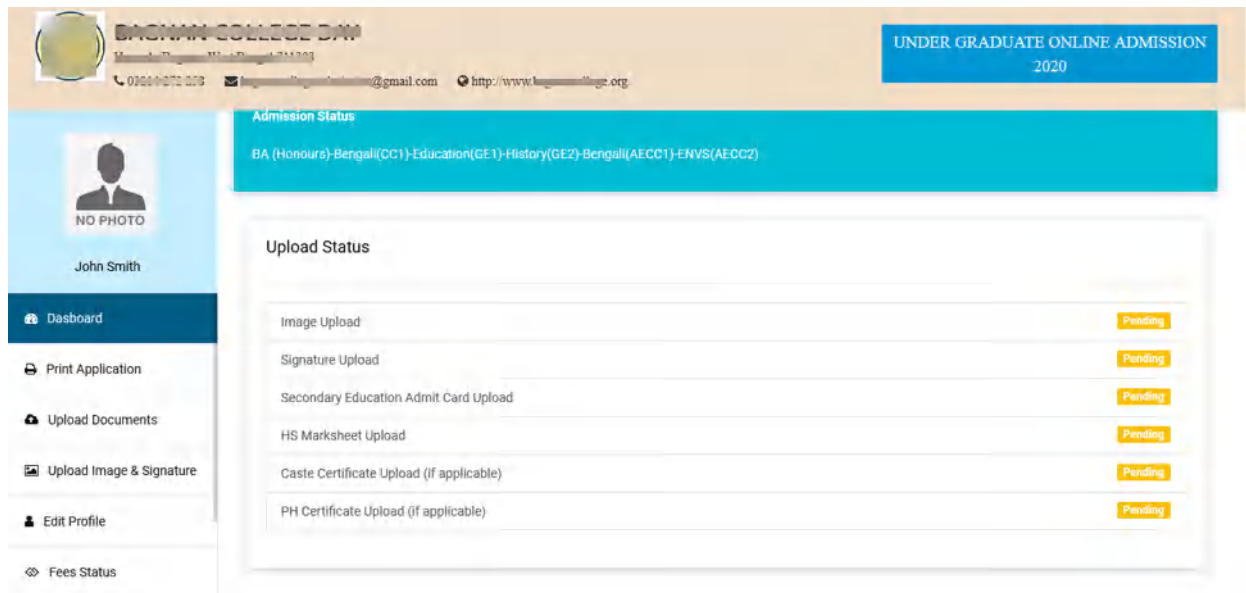
| | | | | | |
|----|---|---------|---|------|---|
| 01 | ▼ | January | ▼ | 1964 | ▼ |
|----|---|---------|---|------|---|

LOGIN

OR

APPLY NOW

After successfully login, Dashboard page will be open on your screen.



Here you can print your application, Upload your document, fees payment and you can modify your personal information.

After login you will get below menus on left side of the screen, like-

Dash Board – here you can see applied courses, document uploaded status, payment status if already paid from here and many more.

Print Application – Here you can print your filled application.

Upload Documents – Here you can upload your all required documents.

Upload Image and Signature – You can upload your image, signature here. The instructions are available here.

Edit profile – You can modify your profile from this section.

Fees Status – Here you can pay your application fees, admission fees and can check your payment status.

Admission Cancel – Here you can cancel your application.

Logout – To exit from this system please logout from this section.

অনলাইন ফর্ম ফিল-আপ পদ্ধতি :

অনলাইন ফর্ম ফিল-আপ করার জন্য নিচের নিয়ম গুলি মেনে চলুন -

১ . কলেজ ওয়েবসাইট টি খুলুন ।

BONGAIGAN COLLEGE ONLINE
UNDER GRADUATE ONLINE ADMISSION 2020

[HOW TO APPLY](#) [NEW APPLICANT](#) [ALREADY APPLIED](#) [MERIT LIST](#) [e-COUNSELLING LIST](#)

IMPORTANT INSTRUCTIONS FOR CANDIDATES BEFORE APPLYING ONLINE

Important Instructions :-

No physical presence of the candidates or any related person will be required at college campus during the process of admission (as directed by the Dept. of HE, Govt. of West Bengal vide G.O. No. 804-Edn(CS)/10M-95/14 dated: 13.05.19).

- 1 Only Online Application Submitted before the closing date will be accepted.
- 2 Application Form sent in any other mode will be rejected.
- 3 In case any furnished information is found wrong later on his/her candidature is liable to be cancelled.
- 4 All Payment should be done through Online Mode.

Candidates are required to upload scanned copies of the following documents before Printing Application Form

- 1 Colour Passport size Photo(20-50 KB), Width & Height Specification :< (250x350) pixel.
- 2 Colour(Black) Signature with white background (20-50 KB),Width & Height Specification : < (250x50) pixel..

Candidates are required to upload scanned copies of the following documents before Admission

- 1 10+2 Mark Sheet,(100-150 KB)
- 2 Class 10th Admit Card. (100-150 KB)
- 3 Caste Certificate for SC,ST,OBC-A,OBC-B. (100-150 KB)
- 4 PH Certificate from the Competent Authority (100-150 KB)

NOTE : A candidate cannot claim to be SC/ST/OBC-(A/B) or PH unless the certificate is submitted.

[COURSES OFFERED](#)
[IMPORTANT DATES](#)
[ELIGIBILITY CRITERIA](#)
[INTAKE CAPACITY](#)
[DOCUMENTS REQUIRED](#)

Home | Services and Pricing | Terms & Conditions | Privacy Policy | Refund / Cancellation Policy | Contact Us | Login

Copyright ©2020 infonetics. All rights reserved

২। ওয়েবসাইট টি খুললে উপরে পাঁচটি বাটন পাওয়া যাবে।

ক) HOW TO APPLY - এ ক্লিক করলে পরে ফর্ম ফিলাপ করার পদ্ধতি দেখতে পাওয়া যাবে।

HOW TO APPLY

খ) NEW APPLICANT - এখান থেকে নতুন ফর্ম ফিলাপ করা যাবে।

NEW APPLICANT

গ) ALREADY APPLIED - এই লিঙ্কটি খুলে ফর্ম জমা করার পরবর্তী কার্যকলাপ সম্পন্ন করা যাবে।

ALREADY APPLIED

ঘ) MERIT LIST - এখান থেকে মেরিট লিস্ট দেখা যাবে

MERIT LIST

ঙ) eCOUNSELLING LIST - এখান থেকে কাউন্সিলিং এর লিস্ট দেখা যাবে।

eCOUNSELLING LIST

হোম স্ক্রীনটির ডান দিকের কিছু মেনুর ব্যবহার -

COURSE OFFERED-

যে সকল বিষয় গুলিতে এখানে ফর্ম ফিলাপ করা যাবে সেগুলি এই স্থানে দেখতে পাওয়া যাবে।

IMPORTANT DATES-

প্রয়োজনীয় তারিখ গুলি এই স্থানে দেখা যাবে।

ELIGIBILITY CRITERIA-

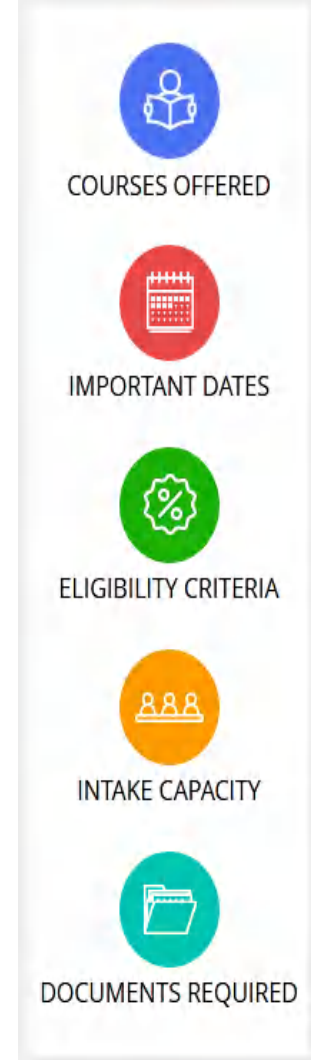
ভর্তির জন্য যোগ্যতা এই স্থানে আছে।

INTAKE CAPACITY-

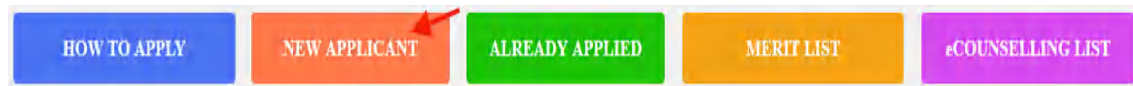
মোট আসন সংখ্যা এই স্থান থেকে জানা যাবে।

DOCUMENTS REQUIRED-

কোন কোন নথি ভর্তির জন্য প্রয়োজন সেগুলি এই স্থান থেকে জানতে পারবেন।



৩। এবার নতুন ফর্ম ফিলাপের জন্য **NEW APPLICANT** এ ক্লিক করতে হবে যার ফলে একটি নতুন পেজ খুলবে।



BANARSI UNIVERSITY UNDER GRADUATE ONLINE ADMISSION 2020

HOW TO APPLY | ALREADY APPLIED | IMPORTANT DATES | DOCUMENTS REQUIRED | ELIGIBILITY CRITERIA

Your Basic Information [আবেদনকারীর সাধারণ তথ্য]

Year of Passing/ কত সালে পাস Reservation [Vertical] / পত্রক্ষণ Board / বোর্ড

Last Examination Marks Details [সর্বশেষ পরীক্ষায় প্রাপ্ত নম্বর]

| Sl. | Subject | Theory | | | Practical | | | Total |
|-----|----------------------|----------------|------------|------------|----------------|------------|------------|-------|
| | | Marks Obtained | Full Marks | Pass Marks | Marks Obtained | Full Marks | Pass Marks | |
| 1 | English | 00 | 00 | 00 | 00 | 00 | 00 | |
| 2 | Bengali | 00 | 00 | 00 | 00 | 00 | 00 | |
| 3 | -- Select Subject -- | 00 | 00 | 00 | 00 | 00 | 00 | |
| 4 | -- Select Subject -- | 00 | 00 | 00 | 00 | 00 | 00 | |
| 5 | -- Select Subject -- | 00 | 00 | 00 | 00 | 00 | 00 | |
| 6 | -- Select Subject -- | 00 | 00 | 00 | 00 | 00 | 00 | |

If the Subject name is unavailable, Please email to us with details.

University Registration No (if already registered) Year of Registration Total Marks Obtained

Apply for Honours

Section Core Course Generic Elective 1 Generic Elective 2

AECC1 AECC2

You have Selected The Following Honours Courses

| Code | Delete |
|------|--------|
|------|--------|

Apply for Programme/General Course

Section Core Course 1/DSC 1 Core Course 2/DSC 2 Generic Elective 1

AECC1 AECC2 LCC1 LCC2

You have Selected The Following Programme Course

| Code | Delete |
|------|--------|
|------|--------|

Home | Services and Pricing | Terms & Conditions | Privacy Policy | Refund / Cancellation Policy | Contact Us | Login

Copyright ©2020 infometrics. All rights reserved.

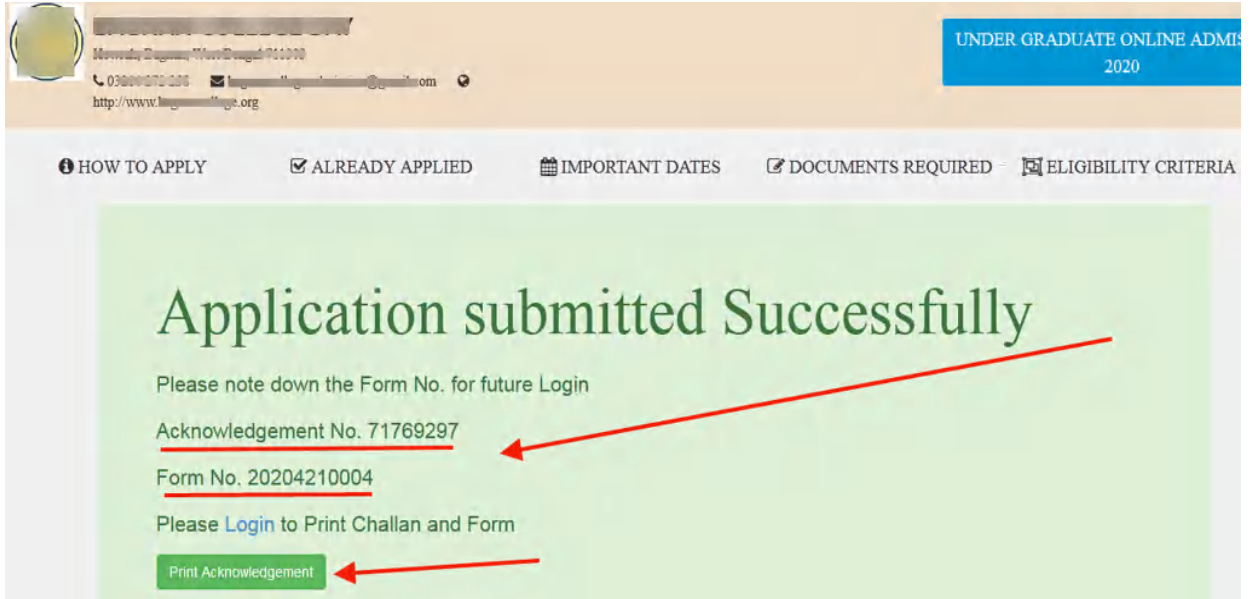
এই পেজটির সমস্ত ঘর গুলি মনোযোগ সহকারে ভর্তি করতে হবে যাতে করে কোন ভুল না হয়। যেমন - আবেদনকারীর সাধারণ তথ্য, সর্বশেষ পরীক্ষায় প্রাপ্ত নম্বর, অনার্স জেনারেল কোর্স এর ঘর গুলি।

এই পেজটিতে সমস্ত তথ্য দেওয়ার পর NEXT বাটনটিতে ক্লিক করতে হবে। এরপর ব্যক্তিগত তথ্য দেওয়ার একটি পেজ খুলে যাবে।

এই পেজটির শেষে একটি সিকিউরিটি কোড দেওয়া আছে, সেটি দেখে নিচে দেওয়া বক্সের মধ্যে লিখতে হবে এবং সেভ (SAVE) বাটনটিতে ক্লিক করতে হবে।

৪) সেভ বাটনটি ক্লিক করার সাথে সাথে যদি সমস্ত নির্ভুল তথ্য দেওয়া থাকে তাহলে ফর্মটি জমা সম্পূর্ণ হবে ও আপনি আপনার প্রদান করা মোবাইল নাম্বার টিতে একটি মেসেজ পাবেন এবং আপনার স্ক্রীন টিতে Acknowledgement No. 71XX929X Form No. 20XX421XX04 দেখতে পাবেন। এটি পরবর্তী সমস্ত জায়গাগুলিতে কাজে লাগবে।

সেই কারণে দয়া করে Print Acknowledgement বাটনটিতে ক্লিক করে এর একটি প্রিন্ট নিয়ে রাখবেন।



UNDER GRADUATE ONLINE ADMISSION 2020

HOW TO APPLY ALREADY APPLIED IMPORTANT DATES DOCUMENTS REQUIRED ELIGIBILITY CRITERIA

Application submitted Successfully

Please note down the Form No. for future Login

Acknowledgement No. 71769297

Form No. 20204210004

Please [Login](#) to Print Challan and Form

[Print Acknowledgement](#)

৫) এইবার লগ-ইন লিঙ্ক বা ALREADY APPLIED বাটন ক্লিক করে Acknowledgement নম্বর, ফর্ম নম্বর ও ডেট অফ বার্থ দিয়ে লগ-ইন করতে হবে ।

Applicant Sign In

Acknowledgement No

Form Number

Date of Birth

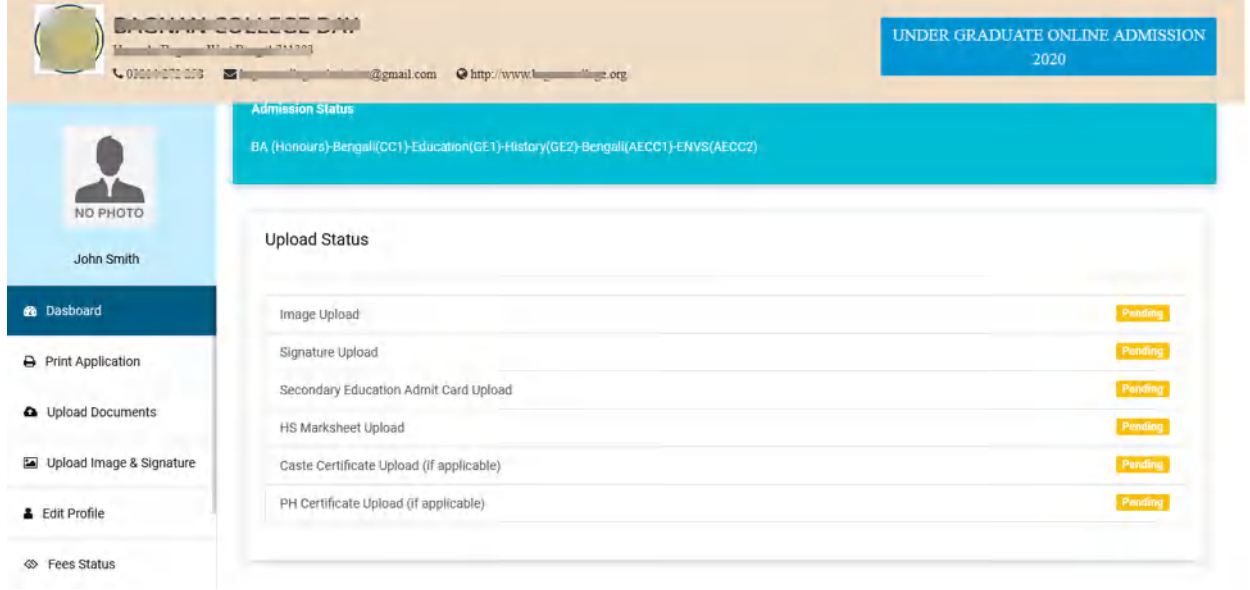
| | | | | | |
|----|---|---------|---|------|---|
| 01 | ▼ | January | ▼ | 1964 | ▼ |
|----|---|---------|---|------|---|

LOGIN

OR

APPLY NOW

লগ-ইন সম্পূর্ণ হলে একটি Dashboard পেজ খুলবে।



The screenshot shows the dashboard for BSNM College DMM. The header includes the college logo, name, and contact information. A blue banner at the top right reads "UNDER GRADUATE ONLINE ADMISSION 2020". The user's profile is shown as "John Smith" with a "NO PHOTO" placeholder. The "Admission Status" section displays the course: "BA (Honours)-Bengali(CC1)-Education(GE1)-History(GE2)-Bengali(AECC1)-ENVS(AECC2)". The "Upload Status" section lists several documents with their respective statuses:

| Document | Status |
|--|---------|
| Image Upload | Pending |
| Signature Upload | Pending |
| Secondary Education Admit Card Upload | Pending |
| HS Marksheet Upload | Pending |
| Caste Certificate Upload (if applicable) | Pending |
| PH Certificate Upload (if applicable) | Pending |

এই স্থান থেকে অ্যাপ্লিকেশান প্রিন্ট, ডকুমেন্ট আপলোড, ফিস পেমেন্ট, নিজের তথ্য পরিবর্তন করা যাবে।

লগ-ইন করার পরে নিম্নলিখিত মেনু গুলি ক্লিক এর বাঁ দিকে পাওয়া যাবে, যথা-

Dash Board – এই স্থানে যে কোর্স গুলি অ্যাপ্লাই করা হয়েছে, অন্যান্য ডকুমেন্ট এর আপলোডের স্ট্যাটাস, পেমেন্ট হয়ে গেলে তার স্ট্যাটাস সব কিছু একসাথে এইখানে দেখতে পাওয়া যাবে।

Print Application – এই স্থানের থেকে, ফিলাপ করা অ্যাপ্লিকেশান টির প্রিন্ট নেওয়া যাবে।

Upload Documents – এই স্থানের থেকে সমস্ত ডকুমেন্ট গুলি আপলোড করতে হবে।

Upload Image and Signature – এই স্থানের থেকে নিজের ছবি ও স্বাক্ষর আপলোড করতে হবে। ছবির সাইজ এবং অন্যান্য তথ্য এই স্থান থেকে জেনে নিয়ে তবেই ছবি আপলোড করুন।

Edit profile – এই স্থানে নিজের কিছু তথ্য সংশোধন করা যায়।

Fees Status – এই স্থানে এসে অ্যাপ্লিকেশান, অ্যাডমিশন ফি জমা দিতে হবে এবং জমা সম্পূর্ণ হলে সেটিও দেখা যাবে।

Admission Cancel – এই স্থানের থেকে নিজের অ্যাপ্লিকেশানটি বাতিল করা সম্ভব।

Logout – এই সম্পূর্ণ সিস্টেম থেকে বেরিয়ে আসার জন্য এই লিঙ্কটিতে ক্লিক করতে হবে।