

Achhruram Memorial College

Jhalda

অনলাইনে ভর্তিৰ নিয়মাবলী

ভর্তিৰ ফৰ্ম পূৰ্ণৰ জন্য নিম্নলিখিত তথ্যগুলি প্ৰয়োজন

- ১) মাধ্যমিক পৰীক্ষাৰ মাৰ্কশীট ও অ্যাডমীট ।
- ২) উচ্চমাধ্যমিক পৰীক্ষাৰ মাৰ্কসশীট ও রেজিস্ট্ৰেশান নাম্বাৰ ।
- ৩) আবেদনকাৰীৰ ছবি ও সই ২০ থেকে ৩০ কে.বি. সাইজের মধ্যে জে.পি.জি. ফরম্যাটে লাগবে ।
- ৪) আবেদনকাৰীৰ মাধ্যমিক পৰীক্ষাৰ অ্যাডমীট, উচ্চমাধ্যমিক পৰীক্ষাৰ মাৰ্কসশীট, জাতিগত শংসাপত্ৰ (SC/ST/OBC র জন্য), প্ৰতিবন্ধী শংসাপত্ৰ (প্ৰতিবন্ধীদেৰ জন্য) ৫০ থেকে ২০০ কে.বি. সাইজের মধ্যে জে.পি.জি. ফরম্যাটে লাগবে ।
- ৫) Fees দেবার জন্য Bank Debit/Credit Card, UPI ID, Net Banking User ID and Password etc. কাছে রাখুন ।

Hons. ও Program(Pass) Course এর বিষয় নিৰ্বাচন এর নিয়মাবলী

- B.A. Hons. Course এর জন্য নীচের বিষয় গুলি হতে নিৰ্বাচন করুন ।

Bengali
English
Sanskrit
History
Philosophy
Geography
Economics

- **B.Sc. Hons. Course এর জন্য নীচের বিষয় গুলি হতে নির্বাচন করুন ।**

Mathematics
Physics
Chemistry
Zoology
Botany
Geography
Economics

Note: Honours degree in Geography and Economics may be awarded both in BA and in B Sc, depending on the nature of 4 Generic Elective subjects to be chosen by her/him in semesters I, II, III, & IV.

Hons. Course এর জন্য আপনি Admission Form এ সর্বাধিক দুটি বিষয় নির্বাচন করতে পারবেন ।

- **B.A. Program(Pass) Course এর জন্য যে কোনো দুটি বিষয় নীচের বিষয় Group গুলি হতে নির্বাচন করুন । কোনো একটি নির্দিষ্ট Group থেকে একাধিক বিষয় নির্বাচন করতে পারবেন না । একটি Group থেকে একটি বিষয় নির্বাচন করতে পারবেন ।**

Group-1	Group-2	Group-3
Bengali	History	Political Science
Sanskrit	Philosophy	
English	Economics	
Hindi		

- B.A. (Geography Combination) Program(Pass) Course এর জন্য যে কোনো দুটি বিষয় নীচের বিষয় Group গুলি হতে নির্বাচন করুন । কোনো একটি নির্দিষ্ট Group থেকে একাধিক বিষয় নির্বাচন করতে পারবেন না । একটি Group থেকে একটি বিষয় নির্বাচন করতে পারবেন

↓

Group-1	Group-2	Group-3
Bengali	History	Geography
Sanskrit	Philosophy	
English	Economics	
Hindi		

- B.A. (Physical Education Combination) Program(Pass) Course এর জন্য যে কোনো দুটি বিষয় নীচের বিষয় Group গুলি হতে নির্বাচন করুন । কোনো একটি নির্দিষ্ট Group থেকে একাধিক বিষয় নির্বাচন করতে পারবেন না । একটি Group থেকে একটি বিষয় নির্বাচন করতে পারবেন

↓

Group-1	Group-2	Group-3
Bengali	History	Physical Education
Sanskrit	Philosophy	
English	Economics	
Hindi		

Note: It is extremely important for the candidate to decide which Discipline is chosen as Discipline 1 because after completion of BA Program course he/she might get a chance to pursue Masters degree in that Discipline even though he/she will not have any Honours degree.

B.A. Program(Pass) Course এর বিষয় নির্বাচন এর সময় Admission Form এ Subject 1: এ যে বিষয়টি নির্বাচন করবেন সেই বিষয়টিতে পরে Master Degree করার সুযোগ পেতে পারেন ।

- B.Sc. Program(Pass) Course এর জন্য যে কোনো তিনটি বিষয় নীচের বিষয় Group গুলি হতে নির্বাচন করুন । কোনো একটি নির্দিষ্ট Group থেকে একাধিক বিষয় নির্বাচন করতে পারবেন না । একটি Group থেকে একটি বিষয় নির্বাচন করতে পারবেন ।

Group-1	Group-2	Group-3
Physics	Chemistry	Mathematics
Zoology		Botany

Note: It is extremely important for the candidate to decide which Discipline is chosen as Discipline 1 because after completion of B.Sc. Program course he/she might get a chance to pursue Masters degree in that Discipline even though he/she will not have any Honours degree.

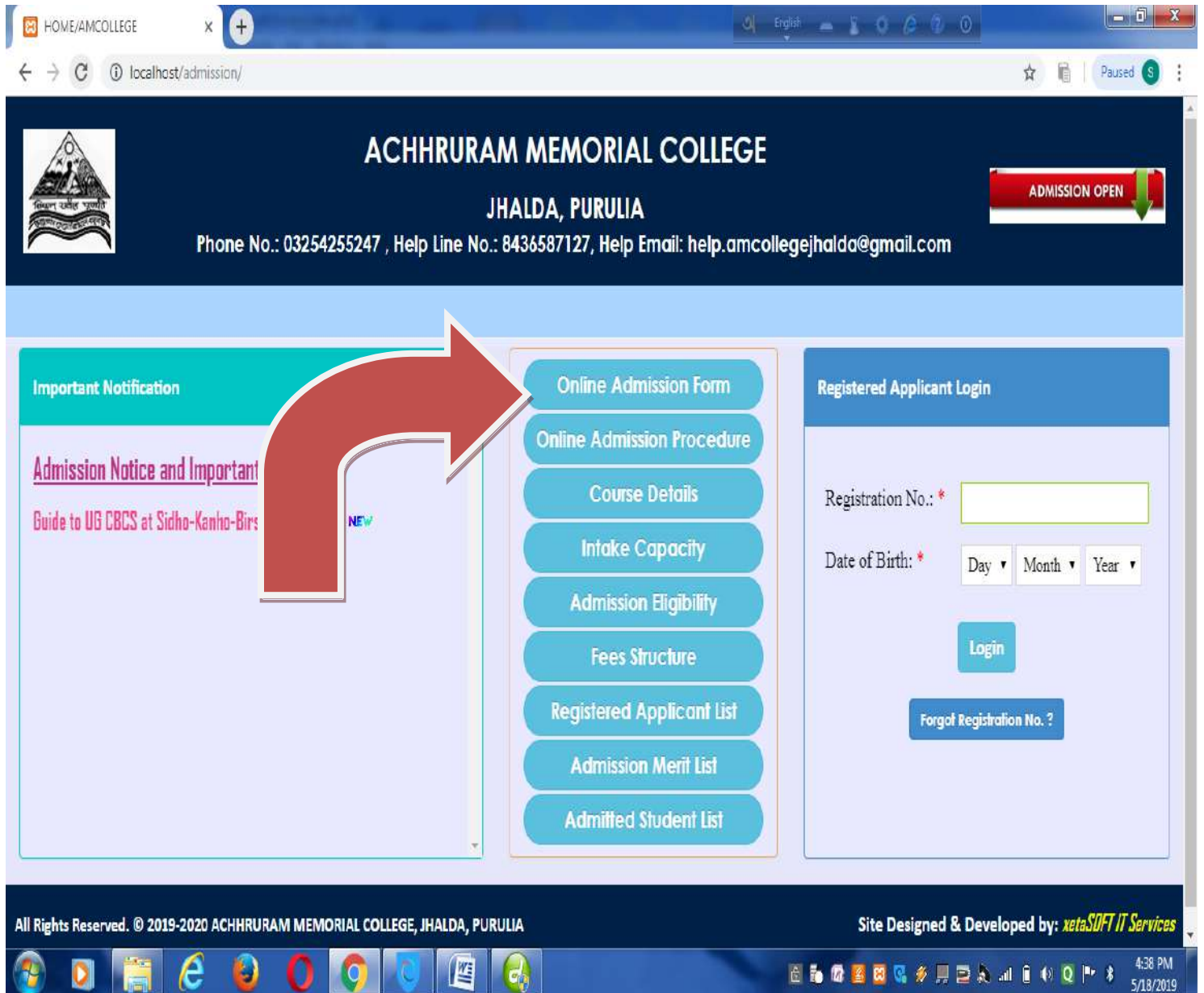
B.Sc. Program(Pass) Course এর বিষয় নির্বাচন এর সময় Admission Form এ Subject 1: এ যে বিষয়টি নির্বাচন করবেন সেই বিষয়টিতে পরে Master Degree করার সুযোগ পেতে পারেন ।

- প্রত্যেক Program(Pass) Course আবেদনকারীকে নীচের তালিকা থেকে একটি আবশ্যিক ভাষা সংক্রান্ত বিষয় (Ability Enhancement Compulsory Course (AECC)) পছন্দ করতে হবে ।

Bengali
English
Hindi

ফর্ম পূর্বনের জন্য নিম্নলিখিত পদ্ধতিগুলি অনুসরণ করুন

প্রথমে যে কোনো একটি পরিচিত Internet Browser এর (Google Chrome (Best Performance), Mozilla Firefox, Internet Explorer(current Version), Safari, Opera) Address Bar এ www.amonlineadmission.in লিখে ENTER Key দিন। অথবা college website (www.amcollege.ac.in) এ গিয়ে [Click Here for Apply Online Admission](#) এ Click করুন। নীচের Home Page টি দেখতে পাবেন।



The screenshot displays the website for Achhruram Memorial College, Jhalda, Purulia. The header includes the college logo, name, location, and contact information. A red banner indicates "ADMISSION OPEN". The main content area features a central menu of buttons for various admission-related actions, with a large red arrow pointing to the "Online Admission Form" button. To the left, there is an "Important Notification" section with a link to "Admission Notice and Important Guide to UG CBCS at Sidho-Kanho-Birs". To the right, there is a "Registered Applicant Login" section with fields for "Registration No.:" and "Date of Birth::". The footer contains copyright information and the website designer's name, xetaSOFT IT Services.

HOME/AMCOLLEGE

localhost/admission/

ACHHRURAM MEMORIAL COLLEGE

JHALDA, PURULIA

ADMISSION OPEN

Phone No.: 03254255247 , Help Line No.: 8436587127, Help Email: help.amcollegejhalda@gmail.com

Important Notification

Admission Notice and Important Guide to UG CBCS at Sidho-Kanho-Birs

Online Admission Form

Online Admission Procedure

Course Details

Intake Capacity

Admission Eligibility

Fees Structure

Registered Applicant List

Admission Merit List

Admitted Student List

Registered Applicant Login

Registration No.: *

Date of Birth: *

Day Month Year

Login

Forgot Registration No. ?

All Rights Reserved. © 2019-2020 ACHHRURAM MEMORIAL COLLEGE, JHALDA, PURULIA

Site Designed & Developed by: xetaSOFT IT Services

4:38 PM 5/13/2019

ভর্তির আবেদন করার জন্য [Online Admission Form](#) এ Click করুন
এবং নীচের Form টি পূরণ করুন ।

Home | AMCOLLEGE

www.amconlineadmission.in/admissionform.php

Phone No.: 8436587127 , Help Line No.: 8016596885

Home

Admission Application Form

Registration Period: 20-07-2016 to 31-01-2018

Personal Information

Date: 26-05-2017 Session: 2017-2018 Course Year: 1st Year Section: Day

Stream: * Choose Stream

Name: * Father/Gurdian: *

Date of Birth: * Day Month Year Mother's Name: *

Sex: * Choose Sex Marital Status: * Choose Status

Nationality: * Indian Husband Name:

Religion: * Choose Religion Blood Group: Choose Blood Group

Village/City: * Category: * Choose Caste

উপরের ফর্মটিতে প্রথমে Stream (Arts/Science) পছন্দ করুন । Bachelor of Arts (BA) Honours ও Bachelor of Arts (BA) Program (Pass) course এর জন্য Arts এবং Bachelor of Science (B Sc) Honours ও Bachelor of Science (B Sc) Program (Pass) course এর জন্য Science Stream পছন্দ করুন । **লাল তারকা চিহ্ন (*) মুক্ত তথ্যগুলি অবশ্যই পূরণ করতে হবে । সঠিক Mobile No. এবং**

Email ID অবশ্যই দিতে হবে । আপনার দেওয়া Mobile No. এ বিভিন্ন প্রয়োজনীয় SMS পাবেন ।

নীচের Box এ কিছু Academic তথ্য দিন ।

Academic Information

Madhyamik / X Equivalent Examination

Percentage of Total Marks **% of Total Obtain Marks in Madhyamik/Equivalent Exam.** %

Last Passout Institution Details

Last Passout Instit **Name of the School where you passed out**

Details of Last Examination (H.S./Equivalent) Passed

Year of Passing: * 2017 Registration No.: * Roll: * No.: *

Name of Board: * Choose Board

Mark Sheet of H.S./Equivalent Examination

নীচের প্রদত্ত Box এ Higher Secondary/Equivalent পরীক্ষার পূর্ণমান ও প্রাপ্তমান দিতে হবে ।

Home|AMCOLLEGE x English

www.amconlineadmission.in/admissionform.php

Mark Sheet of H.S./Equivalent Examination

Subject*	Full Marks*	Obtained Marks*
Language Group:		
Choose Language		
Choose Language		
Stream Subject: (Selection of first 3 subjects are compulsory, 4th is optional)		
Choose Subject		
Choose Subject		
Choose Subject		
Choose Subject		
GRAND TOTAL		

EV 8:25 PM 5/25/2017

Hons. এর জন্য নীচের Honours Subject/Discipline Selection থেকে Hons. Subject পছন্দ করুন (সর্বাধিক দুটি) ।

Program(Pass) Course এর জন্য নীচের Program (Pass) Course Subject/Discipline Selection থেকে Course (Arts Stream এর জন্য B.A. / B.A. (Geography Combination) এবং Science Stream এর জন্য B.Sc.(Pure Science) / B.Sc.(Bio Science)) পছন্দ করুন । আপনি একসাথে Hons. ও Program(Pass) Course পছন্দ করতে পারেন অথবা Hons. ও Program(Pass) Course এর মধ্যে যেকোনো একটি পছন্দ করতে পারেন । B.A. Program(Pass) Course এর ক্ষেত্রে দুটি বিষয় এবং B.Sc. Program(Pass) Course এর ক্ষেত্রে তিনটি বিষয় পছন্দ করতে হবে ।

নীচের Language Selection (AECC Compulsory Language) থেকে অবশ্যই একটি ভাষা সংক্রান্ত বিষয় পছন্দ করতে হবে ।

Honours Subject/Discipline Selection	Regular (Pass) Course Subject/Discipline Selection	Language Selection (AECC Compulsory Language)
<input type="text" value="Choose Subject"/>	Course: <input type="text" value="Choose Course"/>	Course: <input type="text" value="Choose Language"/>
<input type="text" value="Choose Subject"/>	Subject 1: <input type="text" value="Choose Subject"/> (chance to pursue Master Degree)	
	Subject 2: <input type="text" value="Choose Subject"/>	
	Subject 3: <input type="text" value="Choose Subject for B.Sc. only"/> (for B.Sc.)	

নীচের Box এ Scan করা আপনার ছবি ও সই Upload করুন ।

Home|AMCOLLEGE x + English

Not secure | amonlineadmission.in/admissionform.php

Paused

Photograph and Signature Upload

Photograph (JPG format within 20 to 30 kb): No file chosen

Signature (JPG format within 20 to 30 kb): No file chosen

Upload Documents

Madhyamik or equivalent Admit Card (JPG format within 50 to 200 kb): No file chosen

12:42 PM 5/13/2019

নীচের Box এ Scan করা আপনার মাধ্যমিক পরীক্ষার অ্যাডমীট, উচ্চমাধ্যমিক পরীক্ষার মার্কসশীট, জাতিগত শংসাপত্র (SC/ST/OBC র জন্য), প্রতিবন্ধী শংসাপত্র (প্রতিবন্ধীদের জন্য) Upload করুন ।

Upload Documents

Madhyamik or equivalent Admit Card (JPG format within 50 to 200 kb): No file chosen

H.S. or equivalent Mark Sheet (JPG format within 50 to 200 kb): No file chosen

Caste Certificate (JPG format within 50 to 200 kb): No file chosen

Disability Certificate (JPG format within 50 to 200 kb): No file chosen

I hereby certify that the above information contained herein is true and accurate in my knowledge.

There are no way to correct your form after you submit it.

Click Here

Form এ পূরণ করা তথ্যগুলি পুনরায় মিলিয়ে দেখুন এবং তা সঠিক থাকলে Submit button এ Click করুন । মনে রাখবেন Submit Button এ Click করার পর Form এর কোনো তথ্য পরিবর্তন করতে পারবেন না । Submit Button এ Click করার পর নীচের তথ্যগুলি দেখতে পাবেন । **এখান থেকে Admission Registration ID টি আবশ্যই লিখে নিন ।**



Print Admission Form এ Click করে Admission Form টির Print Out নিন ।
অবশ্য পরে ও তা আপনি নিতে পারবেন ।

Make Payment এ Click করে নীচের Form টি পূরন করে আপনার
Registration Fess দিন । অবশ্য পরে ও তা আপনি **নির্দিষ্ট তারিখের মধ্যে**
দিতে পারবেন । **বিজ্ঞপ্তিতে উল্লেখিত নির্দিষ্ট তারিখের পর Registration Fees**
দিতে পারবেন না । Registration Fees না দিলে আপনার ভর্তির জন্য আবেদন
বাতিল হবে ।

Billing Information

SUKANTA MANDAL

HUCHUK PARA

723101 HUCHUK PARA

West Bengal India

9593559197 sukantapurulia@gmail.com

My Billing and Shipping address are different

ORDER DETAILS

Order #: 1012017100001

Coupon Code [Apply](#)

Order Amount 2.00

Total Amount INR 2.00

Payment Information

Credit Card > Card Number

Debit Cards

Net Banking

Cash Card

Mobile Payments

Wallet

UPI

INR 2.00 (Total Amount Payable)

MAKE PAYMENT

CC Avenue CHECKOUT

Checkout login for registered users only.

Enter Username


Enter Password

[Forgot Password?](#)

আপনি Payment Information Box থেকে Credit Card / Debit Card / Net Banking / Cash Card / Mobile Payments / Wallet / UPI এর মাধ্যমে Registration Fess দিতে পারবেন । যদি Debit Card Option এ আপনার Bank না পান তাহলে Wallet এ গিয়ে Freecharge বা অন্য কোনো Wallet পছন্দ করে প্রথমে আপনার Mobile No. Registration করুন এবং আপনার যে কোনো Bank এর Debit Card (ATM Card) দিয়ে Registration Fess দিন । Bank এর তথ্যগুলি দেবার পর **Make Payment** এ Click করুন । যদি কোনো কারণে

আপনার **Bank** থেকে টাকা কাটা যাবার পর **Registration** সম্পূর্ণ না হয় তবে **College Help Line Phone No.** তাড়াতাড়ি যোগাযোগ করুন ।

Registration Fees সঠিক ভাবে দেবার পর আপনার Mobile এ একটি SMS পাবেন এবং Computer Screen এ নীচের Receipt টি দেখতে পাবেন । উক্ত Receipt টি **Print this** এ Click করে Print Out নিন । অবশ্য পরে ও তা আপনি নিতে পারবেন ।



ACHHRURAM MEMORIAL COLLEGE
JHALDA, PURULIA

PAYMENT ACKNOWLEDGEMENT

Your Admission Registration (Registration ID: 101201700001 & Name: SUKANTA MANDAL) Fees Payment was successfully processed.

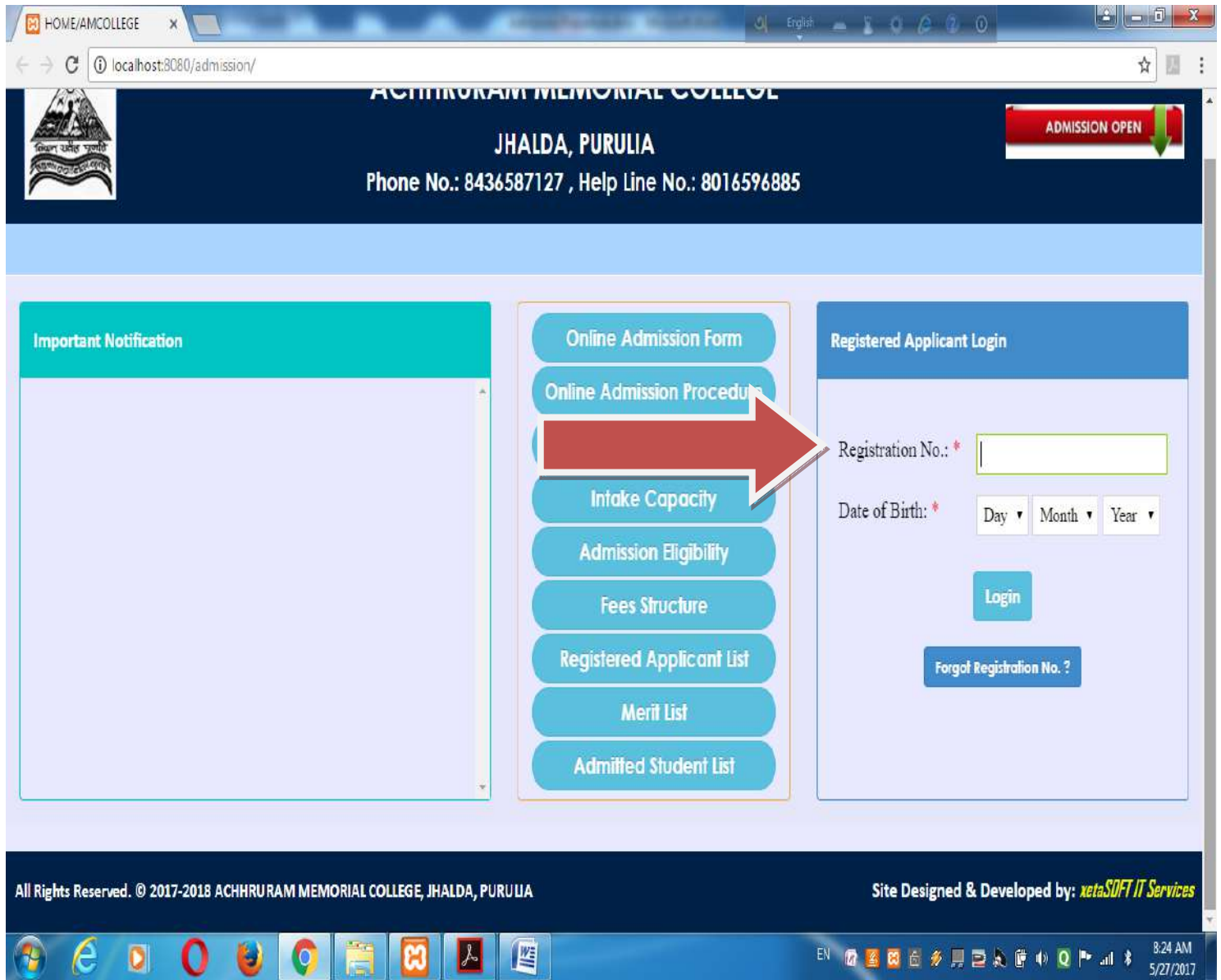
Transaction Details:
Payment ID: 106230742714
Payment Date and Time: 26-05-2017 22:16:09
Payment Particulars: Admission Registration Fees
Payment Amount (Rs.): 2

[Print this](#)

Registraion Fess Payment করার এবং Admission Form ও Registration Fees Payment Receipt এর Print Out নেবার পদ্ধতি

Admission Form পূরনের সময় যদি আপনি Registration Fees Payment না দিয়ে থাকেন ও Admission Form ও Registration Fees Payment Receipt

না নেন, পরে ও তা নিতে পারবেন । তার জন্য Website এর Home Page এর ডান দিকে Registered Applicant Login এ আপনার Registration No. এবং Date of Birth দিয়ে Login করুন ।



The screenshot shows the website interface for Achhruram Memorial College, Jhalda, Purulia. The header includes the college name, location, phone number (8436587127), and help line number (8016596885). A red banner indicates "ADMISSION OPEN". The main content area is divided into three sections: "Important Notification" (empty), a central menu with buttons for "Online Admission Form", "Online Admission Procedure", "Intake Capacity", "Admission Eligibility", "Fees Structure", "Registered Applicant List", "Merit List", and "Admitted Student List", and "Registered Applicant Login". The login section contains a "Registration No.:" field, a "Date of Birth:" field with dropdown menus for Day, Month, and Year, a "Login" button, and a "Forgot Registration No. ?" button. A red arrow points from the "Online Admission Procedure" button to the "Registration No.:" field. The footer includes copyright information for 2017-2018 and the website designer, xetaSOFT IT Services.

Login করার পর যদি আপনি Registration Fess দিতে চান তবে নীচের Page থেকে Make Registration Fees Payment এ Click করুন ও Bank এর প্রয়োজনীয় তথ্য দিয়ে Registration Fess দিন (বিস্তারিত ভাবে পূর্বে বলা হয়েছে) ।

HomeJAMCOLLEGE x

amconlineadmission.in/studentcorner.php?id=MTAxMjAxNzAwMDAx

ACHHRURAM MEMORIAL COLLEGE
JHALDA, PURULIA
Phone No.: 8436587127 , Help Line No.: 8016596885

ADMISSION OPEN

Log Out

Student Corner

Hallo! SUKANTA MANDAL

1. Print Admission Form

2. Make Registration Fess Payment

3. Merit List

All Rights Reserved. © 2017-2018 ACHHRURAM MEMORIAL COLLEGE, JHALDA, PURULIA

Site Designed & Developed by: *xetaSOFT IT Services*

10:21 AM
5/28/2017

Login করার পর যদি আপনি Admission Form ও Registration Fees Payment Receipt নিতে চান তবে নীচের Page থেকে **Print Admission Form** এ Click করে Admission Form টির Print Out নিন। **Print Payment Acknowledgement of Registration Fees** এ Click করে Registration Fees

Payment Receipt টির Print Out নিন । উক্ত Print Out দুটি পরে College এ জমা দিতে হবে ।

Home|AMCOLLEGE x Home|AMCOLLEGE x English

amconlineadmission.in/studentcorner.php?id=MTAxMjAxNzAwMDAx

JHALDA, PURULIA
Phone No.: 8436587127 , Help Line No.: 8016596885

ADMISSION OPEN

Log Out

Student Corner Hallo! SUKANTA MANDAL

1. Print Admission Form
2. Print Payment Acknowledgement of Registration Fees
3. Merit List

All Rights Reserved. © 2017-2018 ACHHRURAM MEMORIAL COLLEGE, JHALDA, PURULIA Site Designed & Developed by: xetaSOFT IT Services


EV 10:42 AM 5/28/2017

Registration No./ID ভুলে গেলে কী করবেন ?

যদি Registration No. ভুলে যান তবে Home Page এ যান এবং Registered Applicant Login এর নীচের দিকে **Forgot Registration No. ?** এ Click করুন ।

Home|AMCOLLEGE x English

localhost:3080/admission/forgotregdno.php



ACHHRURAM MEMORIAL COLLEGE

JHALDA, PURULIA

Phone No.: 8436587127 , Help Line No.: 8016596885

ADMISSION OPEN

Home

Forgotten Registration No. Recovery

Candidate Name: *

Date of Birth: * Day Month Year

H.S.(XII Standard)

Registration No : *

Submit

All Rights Reserved. © 2017-2018 ACHHRURAM MEMORIAL COLLEGE, JHALDA, PURULIA

Site Designed & Developed by: *xetaSOFT IT Services*

EN 8:41 AM 5/27/2017

উপরের Page এ আপনার Name, Date of Birth, Higher Secondary/Equivalent Registration No. দিয়ে Submit এ Click করুন ও ভুলে যাওয়া Registration No. টি দেখুন ।

Registration সঠিক ভাবে হয়েছে কী না তা কী ভাবে বুঝবেন ?

Registration সঠিক ভাবে হলে আপনার Mobile এ SMS পাবেন ।
তাছাড়া ও Website এর Home Page এ **Registered Applicant List** এ Click করে আপনার নাম দেখতে পাবেন ।

The screenshot shows the website interface for Achhruram Memorial College. The header includes the college logo, name, location (JHALDA, PURULIA), and contact information. A red banner indicates "ADMISSION OPEN". The main content area is divided into three sections: "Important Notification" on the left, a central menu of admission-related options, and "Registered Applicant Login" on the right. A red arrow points to the "Registered Applicant List" option in the central menu. The footer contains copyright information and the website designer's name.

HOME/AMCOLLEGE x + English

localhost/admission/ Paused

ACHHRURAM MEMORIAL COLLEGE
JHALDA, PURULIA
Phone No.: 03254255247 , Help Line No.: 8436587127, Help Email: help.amcollegejhalda@gmail.com

ADMISSION OPEN

Important Notification

Admission Notice and Important Dates ^{NEW}

Guide to UG CBCS at Sidho-Kanho-Birsha University ^{NEW}

Online Admission Form

Online Admission Procedure

Course Details

Intake Capacity

Admission Eligibility

Fees Structure

Registered Applicant List

Admission Merit List

Admitted Student List

Registered Applicant Login

Registration No.: *

Date of Birth: * Day ▾ Month ▾ Year ▾

Login

Forgot Registration No. ?

All Rights Reserved. © 2019-2020 ACHHRURAM MEMORIAL COLLEGE, JHALDA, PURULIA

Site Designed & Developed by: *xetaSOFT IT Services*

4:38 PM
5/13/2019

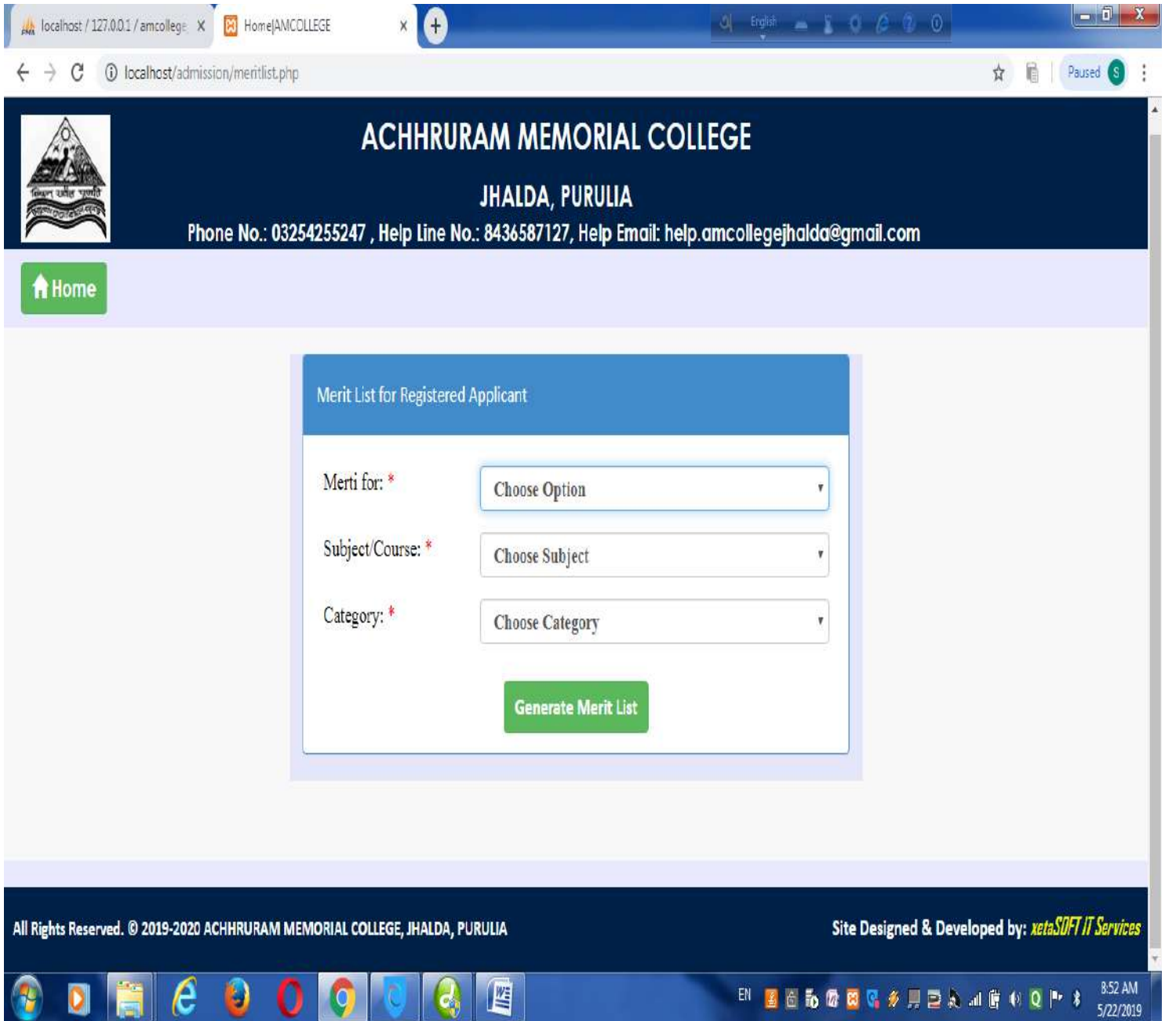
ভর্তি সংক্রান্ত প্রয়োজনীয় তথ্য কী ভাবে পাবেন ?

Home Page এ Scroll Message Bar এ চলমান বিজ্ঞপ্তি (Notice) এবং Home Page এর বাম দিকে Important Notification Box এ প্রয়োজনীয় বিজ্ঞপ্তি (Notice) দেখতে পাবেন । তাছাড়া ও আপনার দেওয়া Mobile No. এ প্রয়োজনীয় SMS পাবেন ।তাসঙ্গে ও যদি কোনো সমস্যা থাকে তবে College Help Line No. (8436587127 / 8016596885) এ Phone করুন ।

The screenshot displays the website for Achhruram Memorial College, Jhalda, Purulia. The header features the college's logo, name, and contact details: Phone No.: 8436587127, Help Line No.: 8016596885. A red banner indicates 'ADMISSION OPEN'. Below the header is a 'Scroll Message Bar' with a white arrow pointing to the right. On the left side, there is an 'Important Notification' box with a white arrow pointing to the right, labeled 'Notice Box'. The central area contains a vertical list of blue buttons: 'Online Admission Form', 'Online Admission Procedure', 'Course Details', 'Intake Capacity', 'Admission Eligibility', 'Fees Structure', 'Registered Applicant List', 'Merit List', and 'Admitted Student List'. On the right side, there is a 'Registered Applicant Login' section with a form for 'Registration No.:' and 'Date of Birth:'. The 'Date of Birth' field has dropdown menus for 'Day', 'Month', and 'Year'. Below the form are 'Login' and 'Forgot Registration No.?' buttons. The bottom of the page shows a Windows taskbar with various application icons and the system clock displaying 7:56 AM on 5/28/2017.

Registered Applicant দেব Merit List কী ভাবে দেখবেন ?

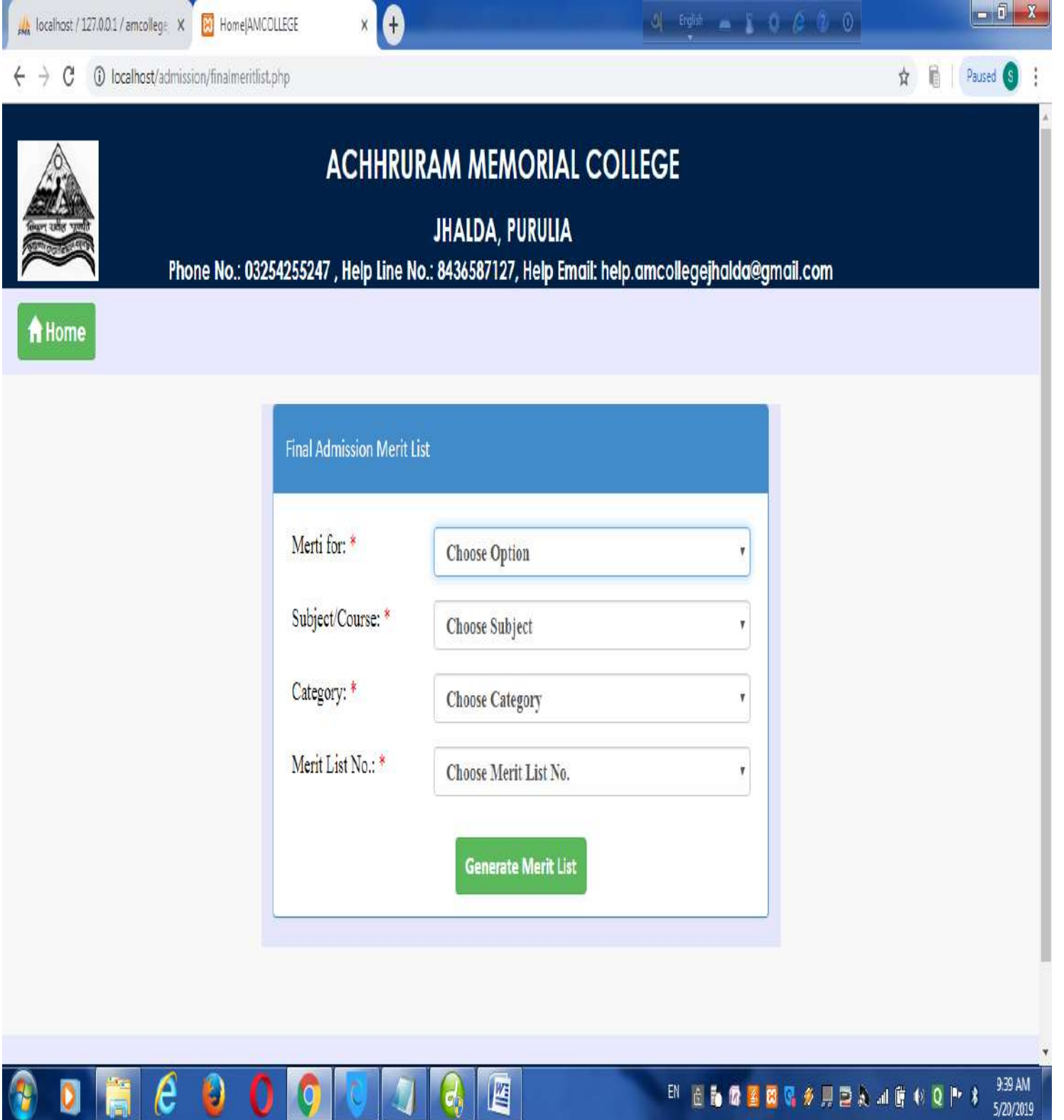
Home Page এ [Merit List for Registered Applicant](#) button এ click করে নীচের তথ্য গুলি দিয়ে প্রয়োজনীও Merit List দেখুন । এই Merit List টি থেকে আপনি আপনার Rank বুঝতে পারবেন এবং ভর্তির ক্ষেত্রে আপনার সম্ভাবনা সম্বন্ধে একটি আনুমানিক ধারণা করতে পারবেন । তবে [Admission Merit List](#) এ যাদের নাম থাকবে শুধুমাত্র তারাই ভর্তির সুযোগ পাবেন ।



The screenshot shows a web browser window displaying the website of ACHHRURAM MEMORIAL COLLEGE. The browser address bar shows the URL: localhost/admission/meritlist.php. The website header includes the college logo, name, location (JHALDA, PURULIA), and contact information (Phone No.: 03254255247, Help Line No.: 8436587127, Help Email: help.amcollegejhalda@gmail.com). A green 'Home' button is visible. The main content area features a form titled 'Merit List for Registered Applicant' with three dropdown menus: 'Merti for: *' (Choose Option), 'Subject/Course: *' (Choose Subject), and 'Category: *' (Choose Category). A green 'Generate Merit List' button is located below the form. The footer contains the text: 'All Rights Reserved. © 2019-2020 ACHHRURAM MEMORIAL COLLEGE, JHALDA, PURULIA' and 'Site Designed & Developed by: xetaSOFT IT Services'. The system tray at the bottom shows the date and time as 8:52 AM on 5/22/2019.

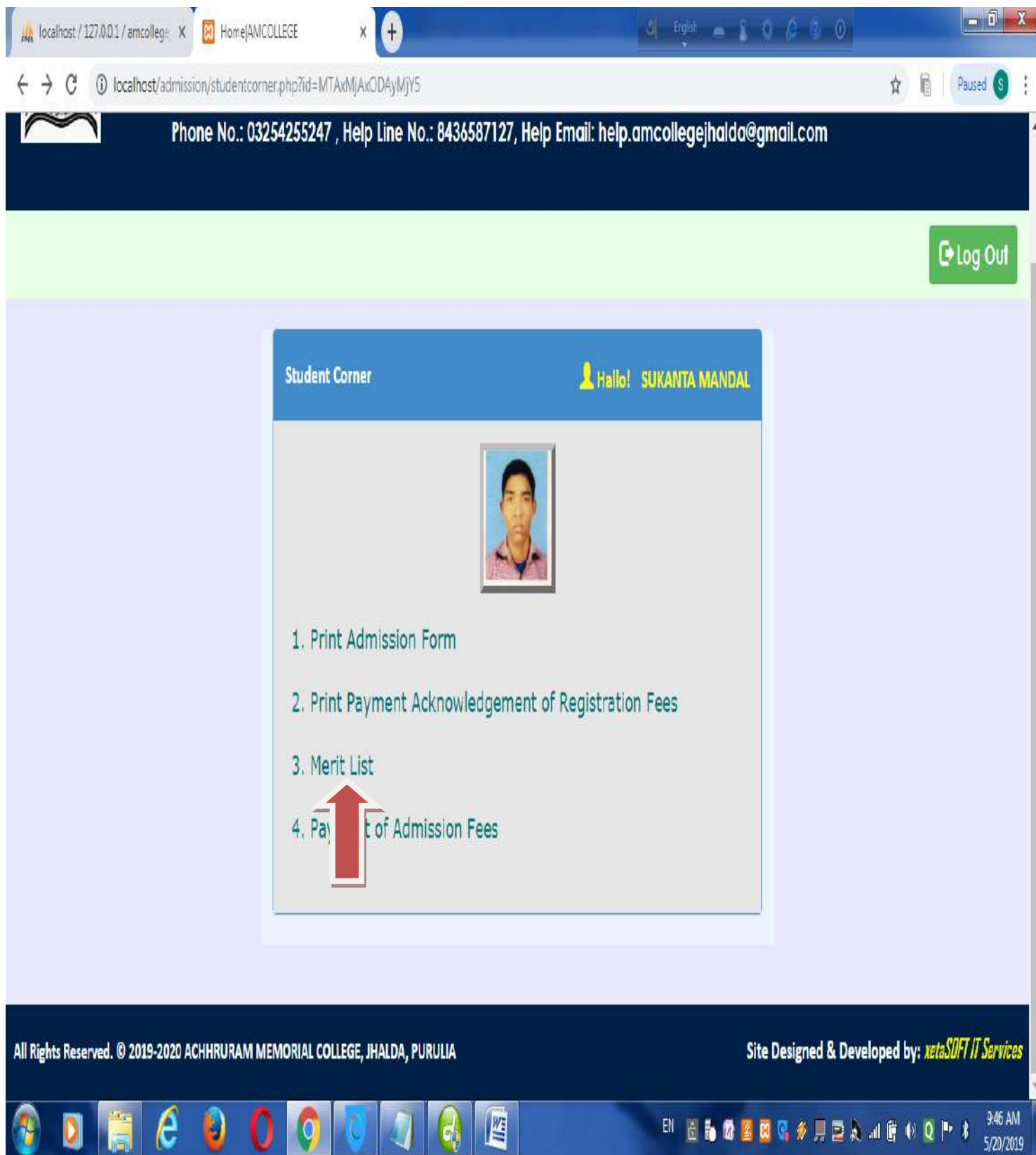
Admission এর জন্য Merit List কী ভাবে দেখবেন ?

Home Page এ Admission Merit List button এ click করে নীচের তথ্য গুলি দিয়ে প্রয়োজনীও Merit List দেখুন ।



The screenshot shows a web browser window displaying the website for Achhruram Memorial College. The browser's address bar shows the URL: localhost/admission/finalmeritlist.php. The website header features the college's logo on the left and the text "ACHHRURAM MEMORIAL COLLEGE" and "JHALDA, PURULIA" in the center. Below the header, there is a navigation bar with a "Home" button. The main content area displays a form titled "Final Admission Merit List". The form contains four dropdown menus, each with a red asterisk indicating a required field: "Merti for:" with the option "Choose Option", "Subject/Course:" with the option "Choose Subject", "Category:" with the option "Choose Category", and "Merit List No.:" with the option "Choose Merit List No.". Below these fields is a green button labeled "Generate Merit List". The Windows taskbar at the bottom shows the system tray with the date and time: 9:39 AM, 5/20/2019.

এ ছাড়া ও Home Page এ Registered Application Login এ Login করে **Merit List** option এ click করে আপনার নিজস্ব Merit List ও দেখতে পাবেন।



localhost / 127.0.0.1 / amcollege: X Home|AMCOLLEGE

localhost/admission/studentcorner.php?id=MTAxMjAxODAyMjY5

Phone No.: 03254255247 , Help Line No.: 8436587127, Help Email: help.amcollegejhalda@gmail.com

Log Out

Student Corner Hallo! SUKANTA MANDAL

1. Print Admission Form
2. Print Payment Acknowledgement of Registration Fees
3. Merit List
4. Payment of Admission Fees

All Rights Reserved. © 2019-2020 ACHHRURAM MEMORIAL COLLEGE, JHALDA, PURULIA Site Designed & Developed by: *xetaSOFT IT Services*

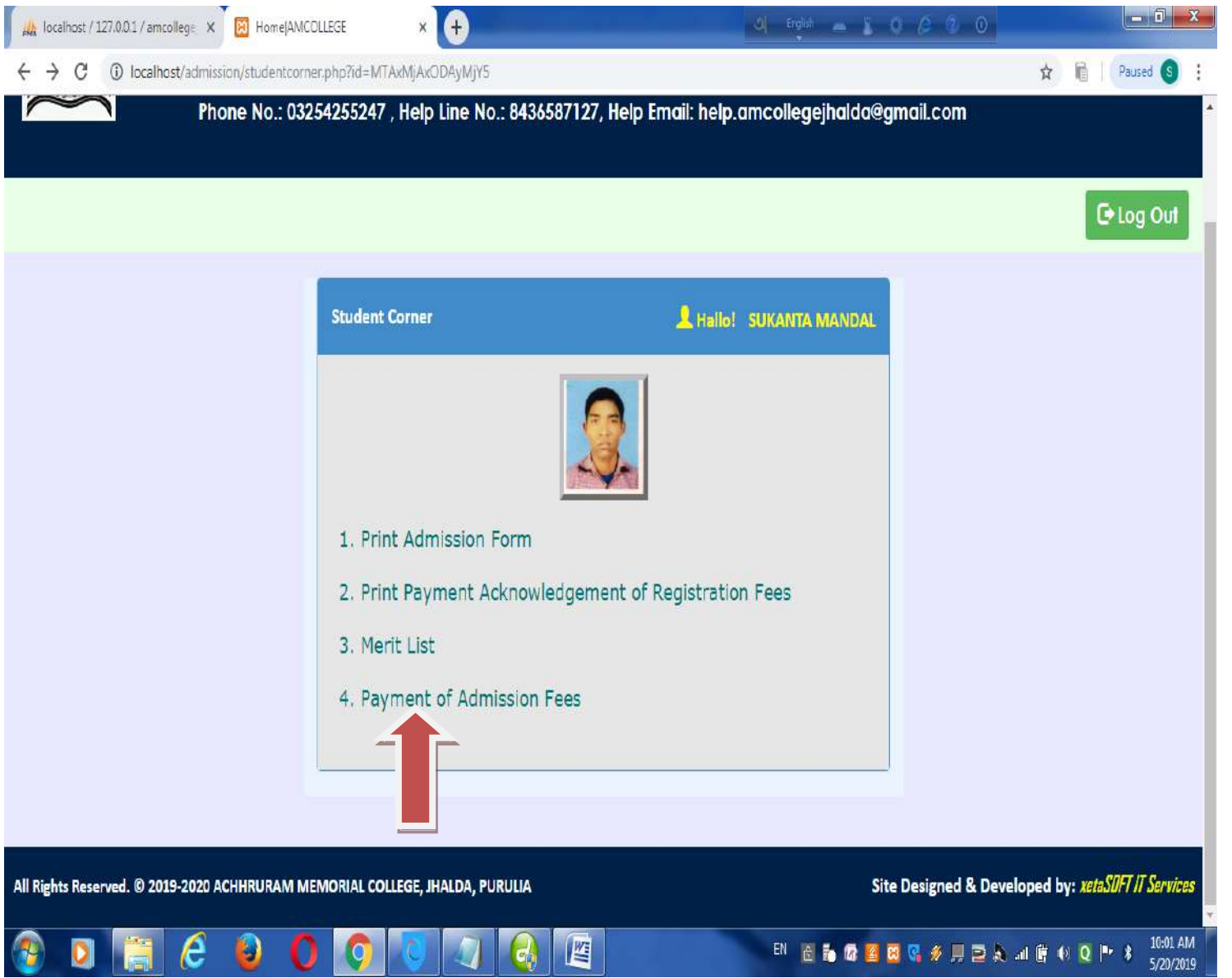
9:46 AM 5/20/2019

কী ভাবে ভর্তি হবেন ?

আপনি ভর্তি হবার জন্য দুটি পদ্ধতির যেকোনো একটি ব্যবহার করতে পারেন ।

পদ্ধতি-১

Merit List এ আপনার নাম থাকলে এবং ভর্তির সময়সীমা না পেরিয়ে গেলে, Registered Application Login এ Login করে **Payment of Admission Fees** option এ click করে Admission Fess দিয়ে আপনার মনোনীত বিষয়ে ভর্তি হতে পারবেন ।



The screenshot shows a web browser window displaying the 'Student Corner' of AM College. The browser address bar shows the URL: localhost/admission/studentcorner.php?id=MTAxMjAxODAyMjY5. The page header includes contact information: Phone No.: 03254255247, Help Line No.: 8436587127, Help Email: help.amcollegejhalda@gmail.com. A 'Log Out' button is visible in the top right corner. The main content area is titled 'Student Corner' and displays a user profile for 'SUKANTA MANDAL' with a profile picture. Below the profile, there is a list of four menu items: 1. Print Admission Form, 2. Print Payment Acknowledgement of Registration Fees, 3. Merit List, and 4. Payment of Admission Fees. A red arrow points to the 'Payment of Admission Fees' option. The footer contains copyright information: All Rights Reserved. © 2019-2020 ACHHRURAM MEMORIAL COLLEGE, JHALDA, PURULIA and Site Designed & Developed by: xetaSOFT IT Services. The Windows taskbar at the bottom shows the time as 10:01 AM on 5/20/2019.

পদ্ধতি-২

Home Page গিয়ে [Admission Merit List](#) option এ click করে আপনার Merit List দেখুন । Merit List এ আপনার নাম থাকলে এবং ভর্তির সময়সীমা না পেরিয়ে গেলে আপনার নামের পাশে [Click for Admission](#) এ click করুন । Registered Application Login এ Login করুন ।

এরপর আপনার মনোনীত বিষয়টির পাশে [Make Payment for Admission](#) এ click করুন ।

localhost / 127.0.0.1 / amcollege x HomeJAMCOLLEGE x + English

localhost/admission/admissionsubjectchoose.php?id=101201802269

JHALDA, PURULIA
Phone No.: 03254255247 , Help Line No.: 8436587127, Help Email: help.amcollegejhalda@gmail.com

Back

Type to search

Choose Course for Admission of SUKANTA MANDAL

Hons. Subject/Course	Choose Action
History	Make Payment for Admission
Philosophy	Make Payment for Admission
B.A.	Make Payment for Admission

All Rights Reserved. © 2019-2020 ACHHRURAM MEMORIAL COLLEGE, JHALDA, PURULIA Site Designed & Developed by: xetaSOFT IT Services

10:18 AM
5/20/2019

B.A./B.Sc. Hons. Course এ ভর্তি হবার জন্য নিম্নলিখিত বিষয় থেকে একটি বিষয় **Generic Subject** হিসেবে 1st Semester এর জন্য পছন্দ করতে হবে। তবে Hons. এর বিষয়টি **Generic Subject** হিসেবে পছন্দ করতে পারবেন না।

Generic Subject List:

Bengali
Sanskrit
English
Philosophy
Physics
Chemistry
Botany

B.A./B.Sc. Hons. Course এ ভর্তি হবার জন্য Applicant Login এ গিয়ে Payment of Admission Fees তে click করার পর মনোনীত বিষয়টির পাশে Make Payment for Admission এ click করে Generic Subject পছন্দ করুন।

The screenshot shows a web browser window with the URL: localhost/admission/genericsubjectchoose.php?regid=101201802269&&allocation=General&&subjectcode=PHIH&&subject=Philosophy. The page header for ACHHRURAM MEMORIAL COLLEGE, JHALDA, PURULIA, includes contact information: Phone No.: 03254255247, Help Line No.: 8436587127, Help Email: help.amcollegejhalda@gmail.com. A green 'Back' button is visible. The main content area features a form titled 'Generic Subject for Philosophy Hons.' with a label 'Generic Subject: *' and a dropdown menu labeled 'Choose Generic Subject'. A green 'Save' button is positioned below the dropdown. The footer contains the text: 'All Rights Reserved. © 2019-2020 ACHHRURAM MEMORIAL COLLEGE, JHALDA, PURULIA' and 'Site Designed & Developed by: xataSOFT IT Services'. The Windows taskbar at the bottom shows the time as 10:25 AM on 5/20/2019.

ভর্তি হবার জন্য Applicant Login এ গিয়ে Payment of Admission Fees তে click করার পর মনোনীত বিষয়টির পাশে Make Payment for Admission এ click করে (Hons. Course এর ক্ষেত্রে Generic Subject পছন্দ করে) Online Payment করুন ।

The screenshot shows a web browser window displaying the admission payment gateway for Achhruram Memorial College. The browser's address bar shows the URL: localhost/admission/paymentgateway2.php?regid=101201802269&&allocation=General&&subjectcode=PHIH&&subject=Philosophy. The website header includes the college's logo, name (ACHHRURAM MEMORIAL COLLEGE), location (JHALDA, PURULIA), and contact information (Phone No.: 03254255247, Help Line No.: 8436587127, Help Email: help.amcollegejhalda@gmail.com). A red button labeled "ADMISSION OPEN" is visible in the top right corner. The main content area displays the user's admission registration details: "Your Admisison Registration ID: 101201802269", "Name: SUKANTA MANDAL", "Hons. Subject/Course: Philosophy", and "Admission Category: General". A green box highlights the total amount: "Admission & Other Fees (including online payment charge): Rs. 2954.73". Below this, a message states: "Please paid Admission & Others Fees to confirm your admission by Clicking Make Payment tab". Two large blue buttons are present: "Make Payment" on the left and "Print Admission Form" on the right. The footer contains the copyright notice: "All Rights Reserved. © 2019-2020 ACHHRURAM MEMORIAL COLLEGE, JHALDA, PURULIA" and the website design credit: "Site Designed & Developed by: xetaSOFT IT Services". The Windows taskbar at the bottom shows the system tray with the date and time: "10:35 AM 5/20/2019".

Make Payment এ click করে Online Payment করুন ।

Billing Information

SUKANTA MANDAL

HUCHUK PARA

723101 HUCHUK PARA

West Bengal India

9593559197 intapurulia@gmail.com

My Billing and Shipping address are different

ORDER DETAILS


Order #: 1012017100001

Coupon Code [Apply](#)


Order Amount 2.00

Total Amount INR 2.00

Payment Information

Credit Card > Card Number 

Debit Cards

Net Banking 

Cash Card

Mobile Payments

Wallet

UPI

INR 2.00 (Total Amount Payable)

[Make Payment](#) [Cancel](#)

CC Avenue CHECKOUT

Checkout login for registered users only.

Enter Username

Enter Password

[Forgot Password?](#) [Login](#)

Online Payment হবার পর আপনি Deposit Receipt টি দেখতে পাবেন ।
Receipt টি **[Print Deposit Receipt](#)** এ click করে Print Out নিন । আপনি
পরে ও Applicant Login এ গিয়ে **[Print Payment Acknowledgement
of Admission Fees](#)** তে click করে Receipt টির Print Out পেতে পারেন ।

ভর্তি সঠিক ভাবে হয়েছে কী না তা কী ভাবে বুঝবেন ?

ভর্তি সঠিক ভাবে হলে আপনার Mobile এ SMS পাবেন । তাছাড়া ও Website এর Home Page এ **Admitted Student List** এ Click করে আপনার নাম দেখতে পাবেন ।

ধন্যবাদ