



BANKURA UNIVERSITY

(West Bengal Act XIX of 2013- Bankura University Act, 2013)

Main Campus, P.O.: Purandarpur, Dist.: Bankura,

Pin- 722155, West Bengal

Office of the Controller of Examinations

Ref. No.: BKU/CE/UG/ 11//2024

Date: 11.01.2024

NOTIFICATION

Subject: Enrolment form fill-up of UG (Honours & Programme) Semesters III & V students in relation to UG Odd Semester Examinations of the A.Y. 2023 - 24

It is hereby notified for information of all concerned that Enrolment form fill-up of UG (Honours & Programme) Semesters III & V students in relation to UG Odd Semester Examinations of the A.Y. 2023 - 24 has to be completed online at Bankura University exam portal. All the students are advised to select their subjects carefully and submit online. The enrolment portal will remain live on and from 12.01.2024 to 18.01.2024. Students have to pay the enrolment fees at their own colleges.

To enroll for the ensuing odd semester examinations of the A. Y. 2023 - 24 ABC id is mandatory.

Enrolment, Games & Sports and Processing Fees: Rs (100 + 50 + 50)/- = RS. 200/- for all UG Semesters III & V students (both Honours & Programme) (Except LL.B)

For LL.B: Enrolment, Games & Sports and Processing Fees: Rs (1000 + 100 + 50)/- = RS. 1150/- for all UG Semesters III & V students (both Honours & Programme)

For enrollment students are advised to click on "Examination & result portal new" that can be cited under "Online services." in the University website or click on: <https://unitrackbku.onlineregistrationindia.com/> and perform the following steps.

স্টেপ-১

- প্রথমে নিচে দেওয়া লিংকে ক্লিক করতে হবে,
- <https://unitrackbku.onlineregistrationindia.com/>
- অথবা বঁকুরা বিশ্ববিদ্যালয়ের ওয়েবসাইটের হোম পেজে এ ONLINE SERVICES এর প্রথম অপসর্বাটি Examination and Result Portal এ ক্লিক করতে হবে।

Uni-track
Welcome to Uni-Track
University Enrolment & Examination Management & Control System

Student Login
UID:
Password:
Login
[Admin? Login Here](#)
[Student Registration? Login Here](#)

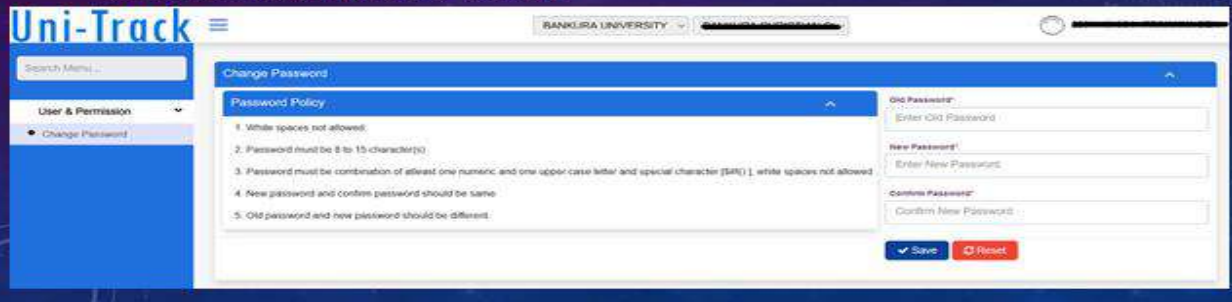
স্টেপ-২

- Studentদের UID number টি username এ দিতে হবে এবং নিজদের রেজিস্টার্ড মোবাইল নম্বরের শেষ 4 টি ডিজিট তারপর @ sign এবং UID number এর শেষ 4 টি ডিজিট default password হিসাবে প্রদান করে লগ-ইন করতে হবে।
- যদি কারো uid number টি 12345678901 এবং মোবাইল নম্বর 1098765432 হয় তাহলে তার default পাসওয়ার্ড টি হবে, 5432@8901

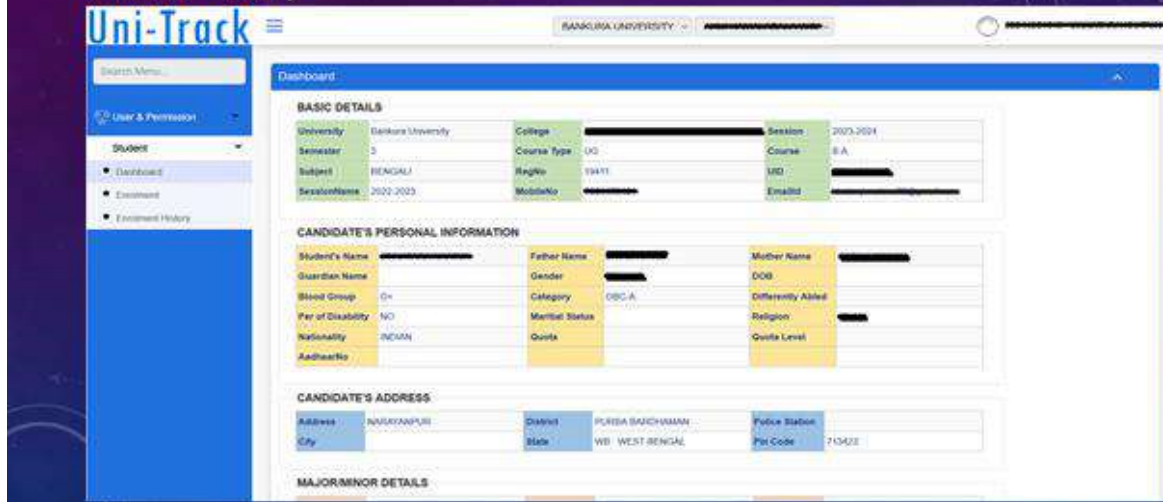


স্টেপ-৩

- লগ-ইন করার পর সবার প্রথমে default পাসওয়ার্ডটি পরিবর্তন করে confirm password সেট করতে হবে। এই পদ্ধতিটি না করলে পরের এনরোলমেন্ট প্রসেস সম্পূর্ণ করা যাবে না।
- সফল ভাবে Password সেট করার পর গেটাল লগ-আউট হয়ে যাবে এবং পুনরায় UID number এবং নতুন সেট করা password টি দিয়ে লগ-ইন করতে হবে।

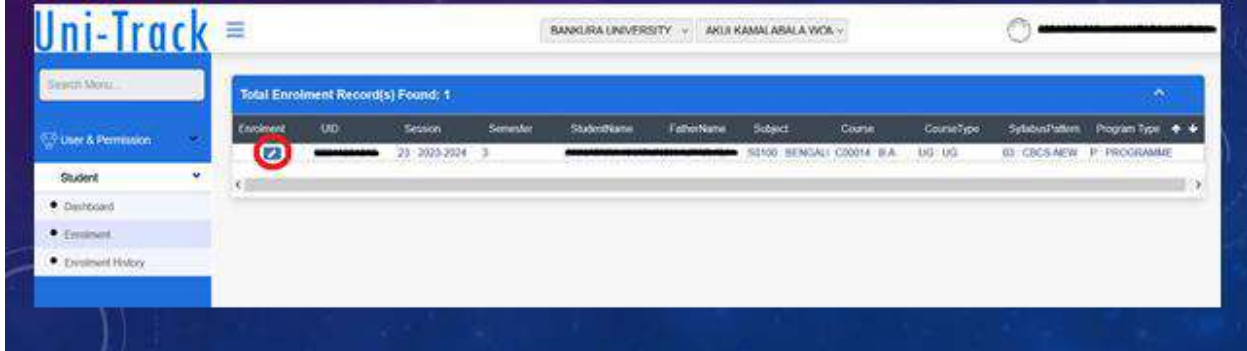


সফল ভাবে লগইন করার পর হোম পেজ টি যে রকম দেখতে হবে,



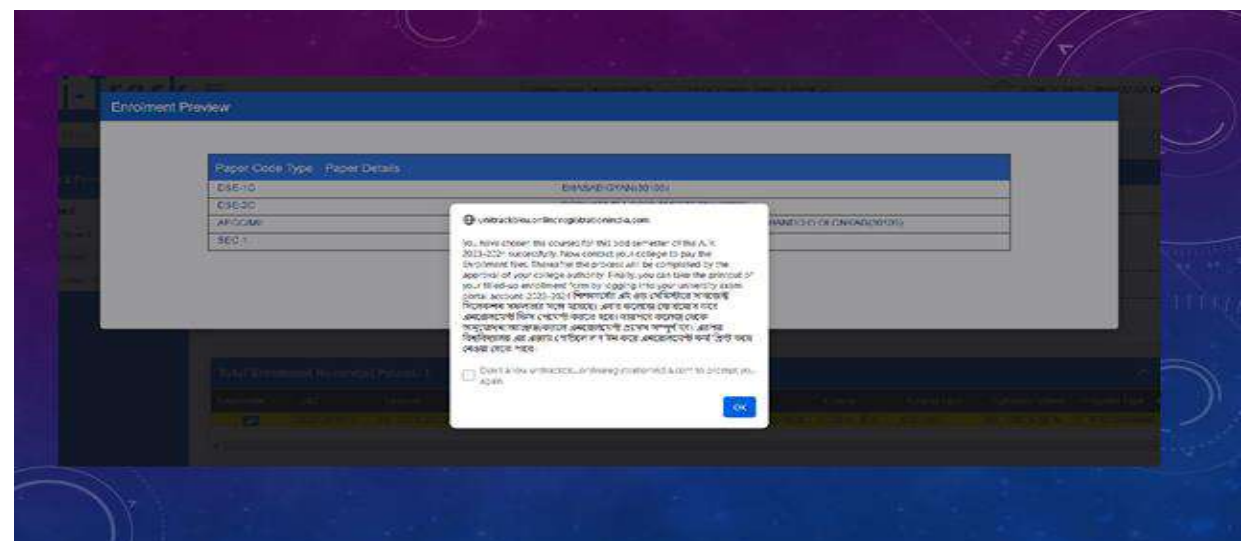
স্টেপ - ৪

- Student মেনুর ভিতর দ্বিতীয় অপশন Enrollment এ ক্লিক করতে হবে এবং এনরোলমেন্ট কলাম এর নিচে যে আইকন টি আছে ওখানে ক্লিক করতে হবে।



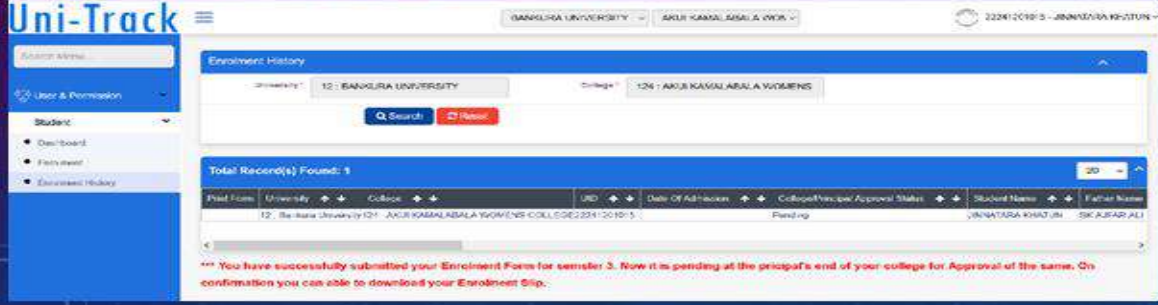
স্টেপ - ৫

- সব শেষে ABCid দেওয়ার পর এবং সঠিক পেপার সিলেক্ট করার পর Continueতে এবং Save and Submit এ ক্লিক করলে এনরোলমেন্ট সাবমিশন successfully হয়ে যাবে।
- সঠিক ABC id না দিলে enrollment submission হবে না।



স্টেপ - ৬

- Enrollment সাবমিশন হলে Enrollment Historyতে Enrollment ডিটেলস চলে আসবে। কলেজ প্রিন্সিপাল Approval করলে এনরোলমেন্ট ফর্মের প্রিন্টআউট নেওয়া যাবে Enrollment History থেকে। প্রিন্সিপাল approve না করলে এনরোলমেন্ট ফর্মের প্রিন্টআউট নেওয়া যাবে না।



If there is any error/wrong filling up of the Enrolment Form then students are advised to contact their colleges for necessary correction.

Sd/-

Dr. Shibaji Panda
Controller of Examinations

Copy to:

- Dean, Bankura University
- Finance Officer, Bankura University
- Inspector of Colleges, Bankura University
- All Principals/TiCs/OiCs of affiliated colleges of Bankura University
- Secretary, Faculty Council for Under-Graduate Studies
- Co-ordinator Santali Vernacular, Bankura University
- Secretary to the Hon'ble Vice Chancellor, Bankura University