

বিদ্যাসাগর মহাবিদ্যালয়

(কলকাতা বিশ্ববিদ্যালয়ের অধীনে অনুমদিত ও NAAC দ্বারা স্বীকৃত)

স্থাপিত: ১৯৯৮

সূচীয়া, মসাত, হুগলী

পিনকোড : ৭১২৭০১



বিদ্যাসাগর মহাবিদ্যালয়

(কলকাতা বিশ্ববিদ্যালয়ের অধীনে অনুমদিত ও NAAC দ্বারা স্বীকৃত)

স্থাপিত: ১৯৯৮

সূচীয়া, মসাত, হুগলী

পিনকোড : ৭১২৭০১

২০২২-২০২৩ শিক্ষাবর্ষে CBCS পদ্ধতিতে ভর্তির বিজ্ঞপ্তি

এতদ্বারা জানানো যাচ্ছে যে, বিদ্যাসাগর মহাবিদ্যালয়ের ২০২২-২০২৩ শিক্ষাবর্ষে অনলাইন ব্যবস্থার মাধ্যমে বি.এ / বি.কম (অনার্স ও জেনারেল) কোর্সে CBCS বা Semester পদ্ধতিতে প্রথমবর্ষে ছাত্র, ছাত্রী ভর্তি নেওয়া হবো। আগ্রহী ছাত্র-ছাত্রীরা W.B.C.H.S.E (10+2) বা সমতুল্য পরীক্ষার ফলাফলের (রেজাল্ট) ভিত্তিতে আগামী ইং ১৮/০৭/২০২২ তারিখ থেকে ০৫/০৮/২০২২ তারিখ পর্যন্ত কলেজের ওয়েবসাইট www.vidyasagarmahavidyalaya.org.in গিয়ে "online Admission portal" এর মাধ্যমে মহাবিদ্যালয়ে যে সকল বিষয় পড়ানোর ব্যবস্থা রয়েছে, তার মধ্যে থেকে তাদের পছন্দমতো বিষয়ের জন্য আবেদন পত্র পূরণ করতে পারবে। আবেদন পত্র সঠিকভাবে পূরণ করার জন্য Website এর portal-এ দেওয়া নির্দেশবলী (Instruction) অবশ্যই দেখে নিতে হবে। প্রথমে ফর্মটি ফিলাপ করতে হবে। তারপর সেটি চেক করে দেখতে হবে সঠিক ভাবে ফিলাপ করা হয়েছে কিনা, সঠিক ভাবে ফিলাপ করা হয়ে থাকলে আবেদনপত্র পূরণ করার পর তা অনলাইন ব্যবস্থার মাধ্যমে Submit করতে হবে। এরপর কোর্স নির্বাচন করে Final submit করতে হবে। এবং মেধা তালিকা (Merit list) কলেজের WEBSITE নিদিষ্ট দিনে এ প্রকাশ করা হবে। সাম্মানিক কোর্সের প্রত্যেক বিষয়ের জন্য পৃথক পৃথক ভাবে এবং জেনারেল কোর্সের জন্য পৃথক ভাবে আবেদন পত্র জমা দিতে হবে।

অনার্স বিভাগে আবেদনের নূন্যতম যোগ্যতা

- ১) যে বিষয়ে অনার্স পড়তে ইচ্ছুক উচ্চমাধ্যমিক পরীক্ষায় নূন্যতম সেই বিষয়ে অথবা বিষয় সম্পর্কীয় বিষয় (Related Subject) এ 45% নম্বর এবং মোট (aggregate) নম্বরের উপর 50% পেতে হবে। অথবা, অনার্স নিতে ইচ্ছুক বিষয়ে অথবা সম্পর্কীয় বিষয়ে উচ্চমাধ্যমিক পরীক্ষায় 55% পেতে হবে।
- ২) পূর্ববর্তী যোগ্যতা নির্ধারক পরীক্ষায় যদি আবেদনকারীর উক্ত বিষয়টি না থাকে তাহলে কমপক্ষে সর্বমোট 50% নম্বর (অন্য সব শর্তাবলী পূরণ করা সাপেক্ষে) থাকতে হবে।
- ৩) তপশিলী জাতি / উপজাতি ছাত্র ছাত্রীদের ক্ষেত্রে উচ্চমাধ্যমিক পরীক্ষায় সর্বমোট 40% নম্বর অথবা বিষয়ে 40% নম্বর পেতে হবে।
- ৪) যে সমস্ত ছাত্র ছাত্রী H.S (10+2) অথবা সমতুল পরীক্ষায় পাশ করছে, তারা বি.এ / বি.কম (অনার্স ও জেনারেল) কোর্সের ভর্তি হতে পারবে। কিন্তু উক্ত পরীক্ষায় ইংরাজি বিষয়টিতে 100 নম্বরের Full Marks থাকতে হবে এবং পাশ করতে হবে।
- ৫) যে সমস্ত ছাত্র ছাত্রী West Bengal State Council Vocational Training দ্বারা উচ্চমাধ্যমিক পরীক্ষা পাশ করেছে তারা শুধু B.A General Course এ ভর্তি হতে পারবে।

বিদ্যাসাগর মহাবিদ্যালয়

(কলকাতা বিশ্ববিদ্যালয়ের অধীনে অনুমদিত ও NAAC দ্বারা স্বীকৃত)

স্থাপিত: ১৯৯৮

সূচীয়া, মসাত, হুগলী

পিনকোড : ৭১২৭০১

৬) আরও জানানো যাচ্ছে যে H.S বা সমতুল পরীক্ষায় সর্বভারতীয় বোর্ড / Council (CBCS/ISC and National Institute of open School) থেকে যারা পাশ করেছে তাদের মাইগ্রেশন সার্টিফিকেট ভর্তির সময় দেওয়ার প্রয়োজন নেই।

৭) যদি কোন ছাত্র ছাত্রীর বিগত যোগ্যতা নির্ণয় H.S (10+2) পরীক্ষায় এডুকেশন বিষয়টি না থাকে সে ক্ষেত্রে মনোবিদ্যা, দর্শন, গণিত, সমাজবিদ্যা, অর্থনীতি, রাষ্ট্রবিজ্ঞান, ইতিহাস, স্ট্যাটিস্টিক্স, পদার্থবিদ্যা, রসায়নবিদ্যা, জীববিদ্যা, প্রভৃতি বিষয় গুলি এডুকেশন বিষয়ের পরিপূরক (Related) বিষয় হিসাবে গণ্য হবে।

৮) পুণরায় জানানো যাচ্ছে যে, যে যে বিষয়ে অনার্স পড়বে সে সেই বিষয়টি General Elective Subject হিসাবে নিতে পারবে না।

৯) যে সমস্ত ছাত্র ছাত্রী ২০১৭ সালের আগে উচ্চমাধ্যমিক পরীক্ষায় পাশ করেছে তারা ২০২২-২০২৩ শিক্ষাবর্ষে ভর্তি হতে পারবে না। সুতরাং তারা আবেদন করলে তা গ্রাহ্য হবে না। বিশদভাবে আরো জানতে কলিকাতা বিশ্ববিদ্যালয়ের CSR-3/18 Website দ্রষ্টব্য।(www.caluniv.ac.in)

মহাবিদ্যালয়ে নিম্নলিখিত বিষয়গুলি পড়ানো হয়:

বি.এ জেনারেল কোর্স	নিম্নলিখিত বিভাগ থেকে যে কোনও তিনটি বিষয় নিতে হবে। একই বিভাগে থেকে একের অধিক বিষয় নেওয়া যাবে না।
Group-I	শিক্ষাতত্ত্ব
Group-II	ইতিহাস
Group-III	সংস্কৃত
Group-IV	x
Group-V	রাষ্ট্রবিজ্ঞান
Group-VI	ভূগোল/ দর্শন
Group-VII	ইংরাজী
Group-VIII	বাংলা

বি. এ সাধারণ বিভাগের ক্ষেত্রে ছাত্র ছাত্রীরা উপরি উল্লেখিত গ্রুপ থেকে তিনটি বিষয় নিতে পারবে। তিনটি বিষয়ের মধ্যে দুটি বিষয় core course (মূল বিষয়) হিসাবে বিবেচিত হবে। এবং অবশিষ্ট বিষয় Generic Elective বিষয় হিসাবে বিবেচিত হবে। তবে বাংলা ও ইংরাজী বিষয় G.E হিসাবে নিতে পারবে না। অর্থাৎ জেনারেল কোর্সের ক্ষেত্রে প্রথম বিষয় ও দ্বিতীয় বিষয় যথাক্রমে CC1 ও CC2 বলে বিবেচিত হবে। এবং তৃতীয় বিষয়টি Generic Elective বলে বিবেচিত হবে।

যে দুটি বিষয় core course (মূল বিষয়) সেই দুটি বিষয়ের প্রতিটি মোট ৪০০ নম্বর এবং যেটি Generic Elective বিষয় হবে সেটি মোট ২০০ পড়তে হবে। এছাড়া AECC1- এ Communicative English অথবা MIL Bengali (প্রতিটি ১০০ নম্বর) এই দুটি বিষয়ের মধ্যে যে কোন একটি বিষয় নিতে হবে।

অনার্স	মহাবিদ্যালয়ের নিম্নলিখিত বিষয় গুলিতে অনার্স পড়ানো হয়: বাংলা, ইতিহাস, এডুকেশন, রাষ্ট্রবিজ্ঞান, ইংরাজী, সংস্কৃত
--------	--

উপরিক্ত বিষয়গুলির মধ্যে ছাত্র ছাত্রীরা যে বিষয়টিতে অনার্স পড়বে, সেই বিষয়টি core Subject হিসাবে বিবেচিত হবে। এই core Subject টি সর্বমোট ১৪০০ নম্বর পড়তে হবে। অনার্স বিষয়টি বাদে অন্য যে দুটি বিষয় নেবে তা Generic Elective বিষয় হিসাবে গণ্য হবে এবং এই General Elective বিষয় দুটি মোট ২০০ নম্বর (প্রতিটি) পড়তে হবে। উল্লেখ যে, General Elective বিষয় দুটি বি. এ (জেনারেল) কোর্সে উল্লেখিত ৮টি গ্রুপের মধ্যে থেকে প্রতিগ্রুপ একটি বিষয় নিতে পারবে নিতে পারবে। আরো বলা যায় যে, দুটি Generic Elective বিষয় র মধ্যে কোনটি ১নং এবং কোনটি ২নং বিষয় হিসাবে বিবেচিত হবে তা ছাত্র ছাত্রীদের নির্বাচন করতে

বিদ্যাসাগর মহাবিদ্যালয়

(কলকাতা বিশ্ববিদ্যালয়ের অধীনে অনুমদিত ও NAAC দ্বারা স্বীকৃত)

স্থাপিত: ১৯৯৮

সূচীয়া, মসাত, হুগলী

পিনকোড : ৭১২৭০১

হবেঅর্থাৎপ্রথম যে বিষয়টি Generic Elective নেবে সেটি GE1 এবং দ্বিতীয় যে বিষয়টি Generic Elective নেবে সেটি GE2। এছাড়া AECC-1 এ Communicative English অথবা MIL Bengali (প্রতিটি ১০০ নম্বর) এই দুটি বিষয়ের মধ্যে যেকোন একটি বিষয় নিতে পারবে।

বানিজ্য বিভাগ	অনার্স	বিষয় কন্ট্রোল
	Accounting	Financial Accounting, Business Regulatory, Frame Work, Principles & Practice of Management & Business, Communication, Economics, Business, communication, Economics, Business math. & stat
বাণিজ্য বিভাগ	জেনারেল কোর্স	Financial Accounting, Business Regulatory, Frame Work, Principles & Practice of Management & Business, Communication, Economics, Business, communication, Economics, Business math. & stat

কলেজের Website দেখে নির্দিষ্ট সময়ের মধ্যে বিশ্ব বিদ্যালয়ের Registration Form পূরণ বাধ্যতা মূলক। এবং ক্লাস শুরুর তারিখ নির্দিষ্ট সময়ে Website এর মাধ্যমে জানিয়ে দেওয়া হবে।

মেধা তালিকা প্রকাশ ও ভর্তির প্রক্রিয়ার সময় পঞ্জী নীচে দেওয়া হল

১. আবেদন পত্র জমা দেওয়ার তারিখ ও সময় ঃ (অনার্স ও জেনারেল কোর্স)	Starting Dateঃ ইং ১৮/০৭/২০২২ Ending dateঃ ইং ০৫/০৮/২০২২ (রাত ১১.৫৯ টা পর্যন্ত।)
২. প্রথম মেধা তালিকা প্রকাশ (তারিখ ও সময়) ঃ(অনার্স ও জেনারেল কোর্স)	ইং ১২/০৮/২০২২ (বিকাল ৪ টার মধ্যে)
৩. প্রথম মেধাতালিকা থেকে ভর্তির তারিখ ও সময় ঃ (অনার্স কোর্সের ও জেনারেল কোর্সের জন্য)	ইং ১৭/০৮/২০২২ থেকে ইং ১৯/০৮/২০২২ তারিখ পর্যন্ত (শুধুমাত্র e-payment এর মাধ্যমে টাকা জমা দেওয়া যাবে ১৯/০৮/২০২২ তারিখ রাত ১১.৫৯ টা পর্যন্ত)

প্রথম মেধা তালিকা থেকে ভর্তির পর আসন সংখ্যা ফাঁকা / অপূর্ণ থাকলে:

১. দ্বিতীয় মেধা তালিকা প্রকাশ (তারিখ ও সময়) ঃ (অনার্স কোর্সের ও জেনারেল কোর্সের জন্য)	ইং ২২/০৮/২০২২ তারিখ (বিকাল ৪ টার মধ্যে।)
২. দ্বিতীয় মেধা তালিকা থেকে ভর্তির তারিখ ও সময় প্রকাশ (তারিখ ও সময়) :ঃ (অনার্স কোর্সের ও জেনারেল কোর্সের জন্য)	ইং ২৩/০৮/২০২২ থেকে ২৪/০৮/২০২২ তারিখ পর্যন্ত (শুধুমাত্র e-payment এর মাধ্যমে টাকা জমা দেওয়া যাবে ২৪/০৮/২০২২ তারিখ রাত ১১.৫৯ টা পর্যন্ত।)

বিদ্যাসাগর মহাবিদ্যালয়

(কলকাতা বিশ্ববিদ্যালয়ের অধীনে অনুমদিত ও NAAC দ্বারা স্বীকৃত)

স্থাপিত: ১৯৯৮

সূচীয়া, মসাত, হুগলী

পিনকোড : ৭১২৭০১

দ্বিতীয় মেধা তালিকা থেকে ভর্তির পর আসন সংখ্যা ফাঁকা / অপূর্ণ থাকলে:

১. তৃতীয় মেধা তালিকা প্রকাশ (তারিখ ও সময়) : (অনার্স কোর্সের ও জেনারেল কোর্সের জন্য)	ইং ২৬/০৮/২০২২ তারিখ (বিকাল ৪ টার মধ্যে।)
২. তৃতীয় মেধা তালিকা থেকে ভর্তির তারিখ ও সময় প্রকাশ (তারিখ ও সময়) : (অনার্স কোর্সের ও জেনারেল কোর্সের জন্য)	ইং ২৭/০৮/২০২২ থেকে ২৯/০৮/২০২২ তারিখ পর্যন্ত (শুধুমাত্র e-payment এর মাধ্যমে টাকা জমা দেওয়া যাবে ২৯/০৮/২০২২ তারিখ রাত ১১.৫৯ টা পর্যন্ত।)

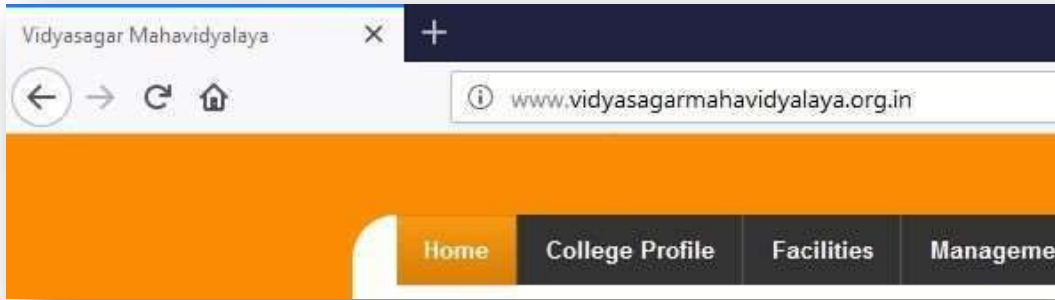
- তৃতীয় মেধা তালিকা থেকে ভর্তির পর আসন সংখ্যা ফাঁকা / অপূর্ণ থাকলে সেই সংক্রান্ত বিষয় WEBSITE এর মাধ্যমে জানানো হবে। ২০২২-২০২৩ শিক্ষাবর্ষের B.A / B.Com (অনার্স ও জেনারেল) প্রথম বর্ষের ক্লাস শুরুর নিদিষ্ট তারিখ কলেজের website এ বিজ্ঞপ্তি দিয়ে জানিয়ে দেওয়া হবে।

আবেদন পত্র পূরণ করার পদ্ধতি

প্রথম ধাপ

প্রথমে যেকোন browser এ গিয়ে লিখতে

হবে: www.vidyasagarmahavidyalaya.org.in



দ্বিতীয় ধাপ

তারপর admission এ গিয়ে Admission ২০২২ এ ক্লিক করতে হবে।

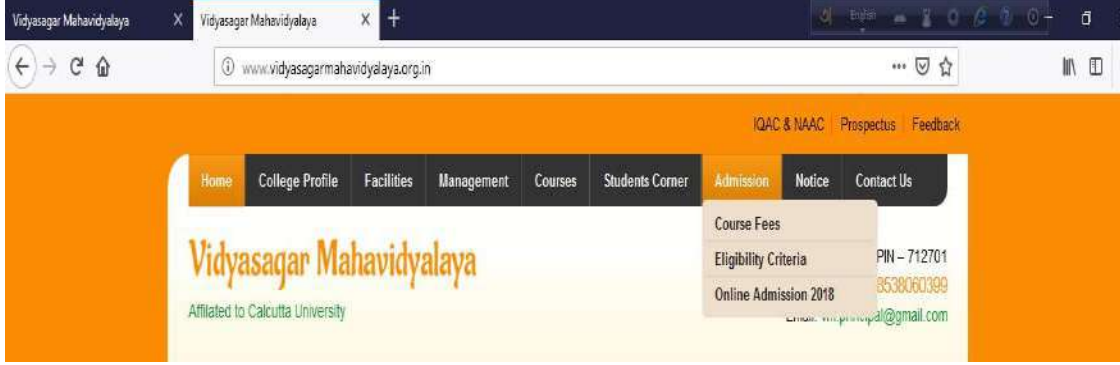
বিদ্যাসাগর মহাবিদ্যালয়

(কলকাতা বিশ্ববিদ্যালয়ের অধীনে অনুমদিত ও NAAC দ্বারা স্বীকৃত)

স্থাপিত: ১৯৯৮

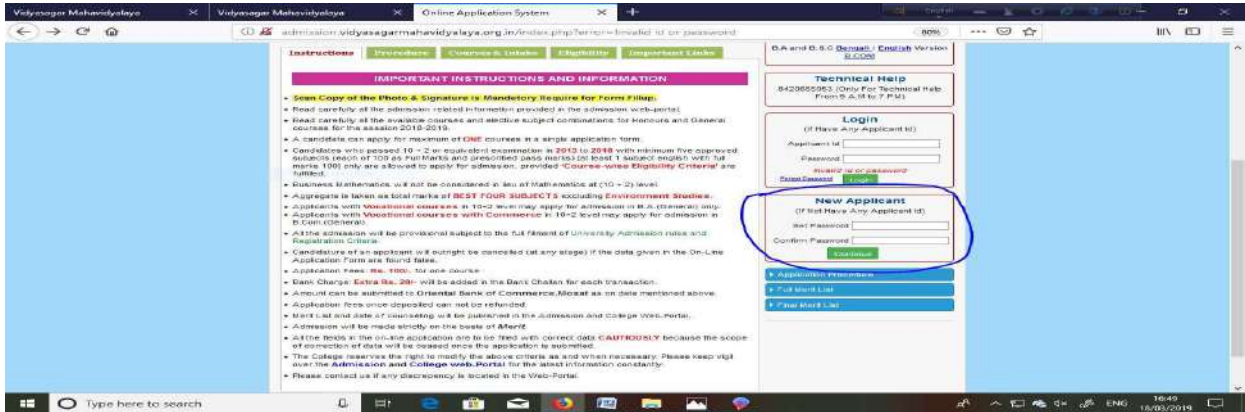
সূচীয়া, মসাত, হুগলী

পিনকোড : ৭১২৭০১



তৃতীয় ধাপ

তার পর New Applicant option গিয়ে user name & password create করতে হবে। {example: Name: Gopal (Username), Date of birth: 10/10/2000 (Password) } **username & Password যত্ন সহ করে রাখতে হবে।**



বিদ্যাসাগর মহাবিদ্যালয়

(কলকাতা বিশ্ববিদ্যালয়ের অধীনে অনুমদিত ও NAAC দ্বারা স্বীকৃত)

স্থাপিত: ১৯৯৮

সূচীয়া, মসাত, হুগলী

পিনকোড : ৭১২৭০১

চতুর্থ ধাপ

তারপর সেই তৈরি করা User name & Password দিয়ে login করতে হবে,

The screenshot shows the online admission portal for Vidyasagar Mahavidyalaya. The page is titled 'WELCOME TO ONLINE ADMISSION PROCESS (For Under Graduate Courses)'. It features a navigation menu with 'Instructions', 'Procedure', 'Courses & Fees', 'Eligibility', and 'Important Links'. A table of 'Important Dates' is provided, along with a 'Login' section for existing applicants and a 'New Applicant' link. The 'Login' section is circled in blue, indicating the next step in the process.

পঞ্চম ধাপ

তারপর **online Application** এগিয়ে সঠিক ভাবে ফর্মফিলাপ করতে হবে।

The screenshot shows the 'Registration Details' form. The form is divided into several sections: 'Personal Informations', 'Family Details', and 'Local Guardian (If Other, please specify)'. The 'Personal Informations' section includes fields for First Name, Middle Name, Surname, Sex, Date of Birth, Nationality, Religion, Adhar No, and Caste. The 'Family Details' section includes fields for Father's Name, Mother's Name, Family Income, and BPL Card Holder status. The 'Local Guardian' section includes fields for Guardian Name, Relationship, and Occupation.

বিদ্যাসাগর মহাবিদ্যালয়

(কলকাতা বিশ্ববিদ্যালয়ের অধীনে অনুমদিত ও NAAC দ্বারা স্বীকৃত)


স্থাপিত: ১৯৯৮

সূচীয়া, মসাত, হুগলী

পিনকোড : ৭১২৭০১

ষষ্ঠ ধাপ

তারপর ফর্মটি কে সঠিকভাবে মূল্যায়ন করে 'Checked & Verified all the values entered are correct and I want to submit it.' Box a click করে তারপর সেটিকে submit করতে হবে।



Extra curricular activity Others

Checked & Verified all the values entered are correct and now I want to submit it.
There is no way to correct your form after you submit it.

Click Submit button

সপ্তম ধাপ

তারপর নিজেদের কোর্সও বিষয়গুলি নির্বাচন করে পুনরায় ফর্মটি কে সঠিকভাবে মূল্যায়ন করে 'Checked & Verified all the values entered are correct and I want to submit it.' Box a click করে তার পর সেটিকে final submit করতে হবে।



Go To Home

Applicant Id - 1
Application No - 1

View Application Form

Application Details

COURSE APPLIED FOR: SEARCH COURSE ()
ABSEY: Enhanced/Computer Course (ABCC) ()

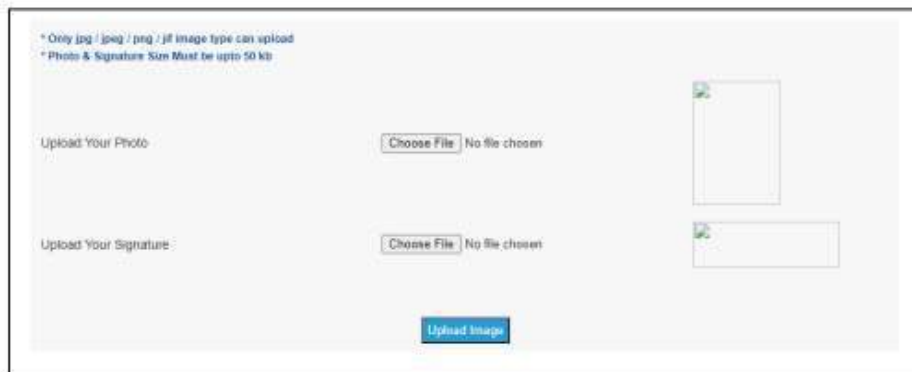
EXERCISE 1: Bengali ()
EXERCISE 2: English ()

Checked & Verified all the values entered are correct and now I want to submit it.
There is no way to correct your form after you submit it.

Click Here

অষ্টম ধাপ

ছবি,সই,scan করেupload করতেহবে।



* Only jpg / jpeg / png / gif image type can upload
* Photo & Signature Size Must be upto 50 kb

Upload Your Photo: No file chosen

Upload Your Signature: No file chosen

বিদ্যাসাগর মহাবিদ্যালয়

(কলকাতা বিশ্ববিদ্যালয়ের অধীনে অনুমদিত ও NAAC দ্বারা স্বীকৃত)

স্থাপিত: ১৯৯৮

সূচীয়া, মসাত, হুগলী

পিনকোড : ৭১২৭০১

নবম ধাপ

তারপর মেনুতে গিয়ে Print Acknowledgement ক্লিক করতে হবে এবং প্রিন্টআউট কপি নিয়ে রাখার মাধ্যমে আবেদনপ্রক্রিয়াসম্পূর্ণহবে।

মেধা তালিকা প্রকাশের পর ভর্তির পদ্ধতি

প্রথম ধাপ

প্রথমে User name & Password দিয়ে login করতে হবে।



The screenshot shows the 'WELCOME TO ONLINE ADMISSION PROCESS' page for Under Graduate Courses. It features a navigation menu with 'Instructions', 'Procedure', 'Courses & Fees', 'Eligibility', and 'Important Links'. The main content area is titled 'PROCEDURE, STEPS TO FOLLOW FOR ON-LINE SUBMISSION OF APPLICATION FORM' and includes instructions for filling out the application form and depositing fees. On the right side, there are two main sections: 'Technical Help' (842065553) and 'Login' (for existing applicants) with fields for Applicant ID and Password, and a 'New Applicant' section (for new users) with fields for Set Password and Confirm Password. A red arrow points from the 'Login' section to the 'New Applicant' section.

দ্বিতীয় ধাপ

তারপর Admission মেনুতে ক্লিক করতে হবে।

বিদ্যাসাগর মহাবিদ্যালয়

(কলকাতা বিশ্ববিদ্যালয়ের অধীনে অনুমদিত ও NAAC দ্বারা স্বীকৃত)

স্থাপিত: ১৯৯৮

সূচীয়া, মসাত, হুগলী

পিনকোড : ৭১২৭০১

Step-4: Click on the menu- [Admission](#)

The screenshot shows the admission portal interface. At the top, there are navigation tabs: 'Instructions', 'Procedures', 'Courses & Fees', 'Eligibility', and 'Important Links'. Below these, a pink banner reads 'IMPORTANT INSTRUCTIONS AND INFORMATION'. The main content area contains two bullet points: 'Read carefully all the admission related information provided in the admission web-portal.' and 'Read carefully all the available courses and elective subject combinations for Honours and General courses for the session 2017-2018.' A second bullet point states: 'A candidate can apply for maximum of **ONE** courses in a single application form.' On the right side, there is a 'Technical Help' section with the contact number 8420665053 and the note '(Only For Techni From 9 A.M to 7 P.M)'. Below this is a vertical list of menu items: 'Application Procedure', 'Go To Home', 'Apply Online', 'View Application', 'Show Status', 'Full Merit List', 'Final Merit List', 'Admission' (highlighted in orange), 'Admission Option', 'Vacancy Status', and 'Log Out'.

তৃতীয় ধাপ

তারপর Application number ও Date of Birth বসিয়ে submit করতে হবে।

The screenshot shows the 'WELCOME TO ADMISSION PROCESS' page for Under Graduate Courses. The page title is 'Admission'. There are two input fields: 'Application No.' and 'Date of Birth'. Below these fields is a green 'SUBMIT' button. On the right side, there is a 'Technical Help' section with the contact number 8420665053 and the note '(Only For Technical Help From 9 A.M to 7 P.M)'. Below this is a vertical list of menu items: 'Application Procedure', 'Go To Home', 'Apply Online', 'View Application', 'Show Status', 'Full Merit List', 'Final Merit List', 'Admission', 'Admission Option', 'Vacancy Status', and 'Log Out'.

বিদ্যাসাগর মহাবিদ্যালয়

(কলকাতা বিশ্ববিদ্যালয়ের অধীনে অনুমদিত ও NAAC দ্বারা স্বীকৃত)

স্থাপিত: ১৯৯৮

সূচীয়া, মসাত, হুগলী

পিনকোড : ৭১২৭০১

চতুর্থ ধাপ

কোর্সে ক্লিক করুন কোন কোর্সে প্রার্থী ভর্তি হতে চান।

Step-7: Click on the **Course** in which course candidate like to get admitted.

Admission

Application No. Date of Birth

APPLICATION NO : XXXXX

Select Course

Course Name	Quota	Verified
BENGALI HONOURS	GENERAL	No
BENGALI HONOURS	SC	No

Technical Help
8420665053 (Only For Technical Help
From 9 A.M to 7 P.M)

- Application Procedure
- Go To Home
- Apply Online
- View Application
- Show Status
- Final Merit List
- Final Merit List
- Admission

পঞ্চম ধাপ

প্রার্থীর শূন্যপদ অনুযায়ী পাস সংমিশ্রনের বিষয় (যেখানে প্রযোজ্য) পরিবর্তন করতে পারবেন .তারপর confirm buttonএ ক্লিক করতে হবে।

Application No. - xx

Selected Course : BA (GENERAL) Vacant Seat : xx

Discipline 1 : Bengali Vacant Seat : Available

Discipline 2 : History Vacant Seat : Available

Language : BENGALI (LANGUAGE)

You Must Print Out Final Acknowledgement after Confirm for scrutiny at College

বিদ্যাসাগর মহাবিদ্যালয়

(কলকাতা বিশ্ববিদ্যালয়ের অধীনে অনুমদিত ও NAAC দ্বারা স্বীকৃত)

স্থাপিত: ১৯৯৮

সূচীয়া, মসাত, হুগলী

পিনকোড : ৭১২৭০১

ষষ্ঠ ধাপ

তারপর মাধ্যমিক ও উচ্চমাধ্যমিক Admit Card & mark sheet, তপশিলীজাতি / উপজাতি ও অন্যান্য অনগ্রসর শ্রেণীভুক্ত & PH হওয়ার শংসাপত্রের original documents scan করে upload করতে হবে।

Upload Documents

* Only jpg type can upload
* Document Size Must be within 500 kb

1. Admit Card for Madhyamik or 10th Level / Otherwise any document carrying Date of Birth Proof No file chosen

2. H.S / 10 + 2 level Marks Sheet No file chosen

4. Aadhaar Card No file chosen

← Click here

সপ্তম ধাপ

নথিগুলি আপলোড করার পরে, পেমেন্ট অপশন আসবে। অনলাইন পেমেন্টের জন্য ক্লিক করুন। e-payment পরিসেবা চার্জের এরসাথে যুক্ত হবে।

Payment Option

Course Applied For : I. BERGALI HONOURS

Applicant ID : Application Date :

Application No : Applicant Name :

Admission Fee -xxxx

Payment By Following Option

Razorpay Gateway

Razorpay
Pay With Razorpay

* Transaction Charge will be added extra.

- * For Debit Card 0.40%(for amount upto Rs.2000) and 0.85%(for above Rs.2000) + GST
- * For Credit Card 0.85% + GST
- * For NetBanking Rs.11(for AXIS & ICICI) : Rs.17(for HDFC & SBI) : Rs.7(for Others Bank) + GST
- * For UPI Rs.2 + GST
- * For Wallet 1.65% + GST

Step-13: Click Button-

Please check and Confirm your details

STUDENT NAME : XXXXXXXX

COURSE NAME : XXXXXXXX

PHONE NUMBER : XXXXXXXX

FEES : Rs. 2000 (TWO HUNDRED ONLY)

Privacy Policy

This Privacy Policy briefly provides the way your information is collected and used by College through Website. By accessing the services provided by this website you allow to the collection and use of your previous information for college in the way it has been presented in the Privacy Policy. You are advised to read the policy carefully. If you have any query or doubt regarding this declaration, you should contact with authority.

We collect the information about student while applying for admission in Under Graduate Courses through Our website only for creating record list, admission confirmation and to store student data for future use for academic purpose only.

Disclaimer

College does not access, store or keep any Credit/Debit card / Fint-banking data. All Credit/Debit card and fint-banking transactions happens using Secure Server Software and encrypted through third party gateway. Accordingly, the College will not be responsible or liable for any loss or damage due to any disclosure whatsoever of Personal Information.

Refunds and Disputes:

All payments to College including application fee and Admission fee are non-refundable. If any payments dispute occurs, it must be reported within 2 days of the time the dispute occurred.

বিদ্যাসাগর মহাবিদ্যালয়

(কলকাতা বিশ্ববিদ্যালয়ের অধীনে অনুমদিত ও NAAC দ্বারা স্বীকৃত)

স্থাপিত: ১৯৯৮

সূচীয়া, মসাত, হুগলী

পিনকোড : ৭১২৭০১

অষ্টমধাপ

কনফার্ম বাটনে ক্লিক করার পরে পেমেন্ট অপশন টি সিলেক্ট করুন এবং পেমেন্ট করার জন্য যেকোন ও অপশন সিলেক্ট করুন।



সফল টাকা প্রদানের পরে একটি payment receipt আসবে। প্রমাণ হিসাবে এই রসিদ টি প্রিন্ট করুন ও যত্ন সহ করে রেখেদিন।

নবমধাপ

সম্পূর্ণহবে।

তারপর মেনুতে গিয়ে Print Acknowledgement ক্লিক করতে হবে প্রিন্ট আউট কপি নিয়ে রাখার মাধ্যমে ভর্তি প্রক্রিয়া

ডঃসমীর কুমার সিংহ
অধ্যক্ষ

বিদ্যাসাগরমহাবিদ্যালয়
সূচীয়া, মসাত, হুগলী